

State of Qatar



دولة قطر

وزارة التخطيط والتنمية والإحصاء
Ministry of Development Planning and Statistics

النشرة السنوية للإحصاءات الحيوية
الزواج والطلاق ٢٠١٦

Vital Statistics Annual Bulletin
Marriages and Divorces 2016

33st Issue
May 2017

العدد الثالث والثلاثون
مايو ٢٠١٧

State of Qatar

دولة قطر



وزارة التخطيط والتنمية والإحصاء
Ministry of Development Planning and Statistics

النشرة السنوية للإحصاءات الحيوية

الزواج والطلاق

Vital Statistics, Annual Bulletin

Marriages and Divorces

2016

33th Issue
May 2017

العدد الثالث والثلاثون
مايو ٢٠١٧

Preface

Vital Statistics is considered as one of the main pillars of population statistics. It can be obtained from vital registrations systems or from population surveys and censuses.

Through vital statistics (births, deaths, marriages and divorces) indicators on population growth rate and trend can be derived, as well as demographic behaviour of the society. These indicators can be used as indicatives for achieving short-term and long-term objectives as well as improving social and economic situations of the society.

The Ministry of Development Planning and Statistics has the pleasure to introduce this Annual Bulletin of Vital Statistics (Marriages and Divorces) for the year 2016, hoping that it would be of great interest for planners and researchers.

Dr. Saleh bin Mohamed Al-Nabit
Minster of Development Planning & Statistics

تقديم

تعتبر الإحصاءات الحيوية أحد الأركان الأساسية للإحصاءات السكانية التي يمكن الحصول عليها من أنظمة السجلات الحيوية أو من المسوحات والتعدادات السكانية .

من خلال الإحصاءات الحيوية (مواليد ووفيات - زواج و طلاق) يمكن التوصل إلى مؤشرات عن اتجاه النمو السكاني ومعدله كما يمكن التعرف على السلوك الديموغرافي للمجتمع بشكل عام . وتستخدم المؤشرات التي توفرها الإحصاءات الحيوية كمعالم لبلوغ الأهداف القريبة والبعيدة المدى ولتحسين الأوضاع الاجتماعية والاقتصادية لأفراد المجتمع كافة.

ويسر وزارة التخطيط التنموي والإحصاء أن تقدم هذه النشرة السنوية للإحصاءات الحيوية (الزواج والطلاق) لعام ٢٠١٦ آملة أن تكون ذات فائدة كبيرة للمخططين والباحثين .

د. صالح بن محمد النابت
وزير التخطيط التنموي والإحصاء

Contents		المحتويات	
Tables	رقم الصفحة Page No.	رقم الجدول Table No.	الجداول
Preface			تقديم
Contents			المحتويات
Introduction			مقدمة
Definitions			تعريف
Indicators & vital rates			المؤشرات والمعدلات الحيوية
First section: Marriages			الباب الأول : الزواج
Registered marriages and divorces by husband's nationality (2007 - 2016)	1	1	عقود الزواج وإشهادات الطلاق المسجلة حسب جنسية الزوج (٢٠١٦ - ٢٠٠٧)
Not registered marriages and divorces by nationality (2011 - 2016)	3	2	عقود الزواج وإشهادات الطلاق لفاقدى القيد حسب الجنسية (٢٠١٥ - ٢٠١١)
Average age at first marriage (2007 - 2016)	4	3	متوسط العمر عند أول زواج (٢٠١٦ - ٢٠٠٧)
Marriages and divorces crude rate per (1000) population (2007 - 2016)	6	4	معدلات الزواج والطلاق الخام لكل ألف من السكان (٢٠١٦ - ٢٠٠٧)
General marriage rate by nationality & gender per 1000 population (15 year and above) (2007 - 2016)	8	5	معدل الزواج العام حسب الجنسية والنوع لكل الف من السكان (١٥ سنة فأكثر) (٢٠١٦ - ٢٠٠٧)
Marriages by nationality and place of husband (2016)	10	6-1	عقود الزواج حسب جنسية ومكان إقامة الزوج (٢٠١٦)
Marriages by nationality and place of wife (2016)	11	6-2	عقود الزواج حسب جنسية ومكان إقامة الزوجة (٢٠١٦)
Marriages by nationality of husband, nationality of wife and month (2016)	13	7	عقود الزواج حسب جنسية الزوج والزوجة والشهر (٢٠١٦)
Marriages by nationality of wife and husband (2016)	14	8	عقود الزواج حسب جنسية الزوجة والزوج (٢٠١٦)
Marriages by husband age group and nationality (2016)	16	9	عقود الزواج حسب فئة عمر الزوج وجنسيته (٢٠١٦)
Marriages by wife age group and nationality (2016)	17	10	عقود الزواج حسب فئة عمر الزوجة وجنسيته (٢٠١٦)
Marriages by age group of wife and husband (Qataris) (2016)	18	11-1	عقود الزواج حسب فئة عمر الزوجة والزوج (قطريون) (٢٠١٦)
Marriages by age group of wife and husband (Non-Qataris) (2016)	19	11-2	عقود الزواج حسب فئة عمر الزوجة والزوج (غير قطريين) (٢٠١٦)
Marriages by age group of wife and husband (total) (2016)	20	11-3	عقود الزواج حسب فئة عمر الزوجة والزوج (المجموع) (٢٠١٦)
Marriages by number of wives and husband's age group (Qataris) (2016)	21	12-1	عقود الزواج حسب عدد الزوجات بالعصمة وفئة عمر الزوج (قطريون) (٢٠١٦)
Marriages by number of wives and husband's age group (Non-Qataris) (2016)	22	12-2	عقود الزواج حسب عدد الزوجات بالعصمة وفئة عمر الزوج (غير قطريين) (٢٠١٦)
Marriages by number of wives and husband's age group (total) (2016)	23	12-3	عقود الزواج حسب عدد الزوجات بالعصمة وفئة عمر الزوج (المجموع) (٢٠١٦)
Marriages by husband marital status and age group (Qataris) (2016)	24	13-1	عقود الزواج حسب الحالة الزوجية للزوج وفئة عمر الزوج (قطريون) (٢٠١٦)
Marriage by husband marital status and age group (Non-Qataris) (2016)	25	13-2	عقود الزواج حسب الحالة الزوجية للزوج وفئة عمر الزوج (غير قطريين) (٢٠١٦)
Marriage by husband marital status and age group (total) (2016)	26	13-3	عقود الزواج حسب الحالة الزوجية للزوج وفئة عمر الزوج (المجموع) (٢٠١٦)
Marriages by wife marital status and age group (Qataris) (2016)	27	14-1	عقود الزواج حسب الحالة الزوجية للزوجة وفئة عمرها (قطريات) (٢٠١٦)
Marriages by wife marital status and age group (Non-Qataris) (2016)	28	14-2	عقود الزواج حسب الحالة الزوجية للزوجة وفئة عمرها (غير قطريات) (٢٠١٦)

Contents		المحتويات	
Tables	رقم الصفحة Page No.	رقم الجدول Table No.	الجداول
Marriages by wife marital status and age group (total) (2016)	29	14-3	عقود الزواج حسب الحالة الزوجية للزوجة وفئة عمرها (المجموع) (٢٠١٦)
First marriages of husband and wife by age (Qataris) (2016)	30	15-1	عقود الزواج الأول للزوج والزوجة حسب العمر (قطريون) (٢٠١٦)
First marriages of husband and wife by age (Non- Qataris) (2016)	31	15-2	عقود الزواج الأول للزوج والزوجة حسب العمر (غير قطريين) (٢٠١٦)
First marriages of husband and wife by age (total) (2016)	32	15-3	عقود الزواج الأول للزوج والزوجة حسب العمر (المجموع) (٢٠١٦)
Marriages by educational status of wife and husband (Qataris) (2016)	33	16-1	عقود الزواج حسب الحالة التعليمية للزوج والزوج (قطريون) (٢٠١٦)
Marriages by educational status of wife and husband (Non-Qataris) (2016)	34	16-2	عقود الزواج حسب الحالة التعليمية للزوج والزوج (غير قطريين) (٢٠١٦)
Marriages by educational status of wife and husband (total) (2016)	35	16-3	عقود الزواج حسب الحالة التعليمية للزوج والزوج (المجموع) (٢٠١٦)
Marriages by wife and husband occupation (Qataris) (2016)	37	17-1	عقود الزواج حسب مهنة الزوجة والزوج (قطريون) (٢٠١٦)
Marriages by wife and husband occupation (Non-Qataris) (2016)	38	17-2	عقود الزواج حسب مهنة الزوجة والزوج (غير قطريين) (٢٠١٦)
Marriages by wife and husband occupation (total) (2016)	39	17-3	عقود الزواج حسب مهنة الزوجة والزوج (المجموع) (٢٠١٦)
Marriages for Qataris according to the relations, age group of wife and husband (relation from first class) (2016)	41	18-1	عقود الزواج للقطريين حسب صلة القرابة وفئة عمر الزوجة والزوج (قرابة من الدرجة الأولى) (٢٠١٦)
Marriages for Qataris according to the relations, age group of wife and husband (relation from second class) (2016)	42	18-2	عقود الزواج للقطريين حسب صلة القرابة وفئة عمر الزوجة والزوج (قرابة من الدرجة الثانية) (٢٠١٦)
Marriages for Qataris according to the relations, age group of wife and husband (no relation) (2016)	43	18-3	عقود الزواج للقطريين حسب صلة القرابة وفئة عمر الزوجة والزوج (لا توجد صلة قرابة) (٢٠١٦)
Marriages by number of husband's children & nationality of husband & wife (2016)	44	19	عقود الزواج حسب عدد أبناء الزوج وجنسية الزوج والزوج (٢٠١٦)
Marriages by number of wife's children & nationality of husband & wife (2016)	45	20	عقود الزواج حسب عدد أبناء الزوجة وجنسية الزوج والزوج (٢٠١٦)
الباب الثاني : الطلاق			
General divorces rate by nationality & gender per 1000 population(15 year and above) (2007 - 2016)	49	21	معدل الطلاق العام حسب الجنسية والجنس لكل الف من السكان (١٥ سنة فأكثر) (٢٠٠٧ - ٢٠١٦)
Divorces by nationality and place of husband (2016)	51	22-1	إشهادات الطلاق حسب جنسية ومكان إقامة الزوج (٢٠١٦)
Divorces by nationality and place of wife residence (2016)	52	22-2	إشهادات الطلاق حسب جنسية ومكان إقامة الزوجة (٢٠١٦)
Divorces by nationality of husband, nationality of wife and month (2016)	54	23	إشهادات الطلاق حسب جنسية الزوج والزوجة والشهر (٢٠١٦)
Divorces by type of divorce and nationality of husband (2016)	56	24	إشهادات الطلاق حسب نوع الطلاق وجنسية الزوج (٢٠١٦)
Divorces by type of divorce and age group of husband (Qataris) (2016)	59	25-1	إشهادات الطلاق حسب نوع الطلاق وفئة عمر الزوج (قطريون) (٢٠١٦)
Divorces by type of divorce and age group of husband (Non-Qataris) (2016)	60	25-2	إشهادات الطلاق حسب نوع الطلاق وفئة عمر الزوج (غير قطريين) (٢٠١٦)
Divorces by type of divorce and age group of husband (total) (2016)	61	25-3	إشهادات الطلاق حسب نوع الطلاق وفئة عمر الزوج (المجموع) (٢٠١٦)
Divorces by type of divorce and age group of wife (Qataris) (2016)	62	26-1	إشهادات الطلاق حسب نوع الطلاق وفئة عمر الزوجة (قطريات) (٢٠١٦)
Divorces by type of divorce and age group of wife (Non-Qataris) (2016)	63	26-2	إشهادات الطلاق حسب نوع الطلاق وفئة عمر الزوجة (غير قطريات) (٢٠١٦)

Contents		المحتويات	
Tables	رقم الصفحة Page No.	رقم الجدول Table No.	الجدول
Divorces by type of divorce and age group of wife (total) (2016)	64	26-3	إشهادات الطلاق حسب نوع الطلاق وفئة عمر الزوجة (المجموع) (٢٠١٦)
Divorces by type, initiator and nationalities of husband and wife (2016)	65	27	إشهادات الطلاق حسب نوع الطلاق وطالب الطلاق وجنسية الزوج والزوجة (٢٠١٦)
Divorces by type of divorce and duration of marriage of husband (Qataris) (2016)	66	28-1	إشهادات الطلاق حسب نوع الطلاق ومدة الحياة الزوجية للزوج (قطريون) (٢٠١٦)
Divorces by type of divorce and duration of marriage of husband (Non-Qataris) (2016)	67	28-2	إشهادات الطلاق حسب نوع الطلاق ومدة الحياة الزوجية للزوج (غير قطريين) (٢٠١٦)
Divorces by type of divorce and duration of marriage of husband (total) (2016)	68	28-3	إشهادات الطلاق حسب نوع الطلاق ومدة الحياة الزوجية للزوج (المجموع) (٢٠١٦)
Divorces by husband and wife, nationality, divorce initiators number and duration of marriage for husband (2016)	69	29	إشهادات الطلاق حسب جنسية الزوج والزوجة وعدد طالبي الطلاق ومدة الحياة الزوجية للزوج (٢٠١٦)
Divorces by type of divorce and duration of marriage of wife (Qataris) (2016)	70	30-1	إشهادات الطلاق حسب نوع الطلاق ومدة الحياة الزوجية للزوجة (قطريات) (٢٠١٦)
Divorces by type of divorce and duration of marriage of wife (Non-Qataris) (2016)	71	30-2	إشهادات الطلاق حسب نوع الطلاق ومدة الحياة الزوجية للزوجة (غير قطريات) (٢٠١٦)
Divorces by type of divorce and duration of marriage of wife (total) (2016)	72	30-3	إشهادات الطلاق حسب نوع الطلاق ومدة الحياة الزوجية للزوجة (المجموع) (٢٠١٦)
Divorces by duration of marriage and age group of husband (Qataris) (2016)	73	31-1	إشهادات الطلاق حسب مدة الحياة الزوجية وفئة عمر الزوج (قطريون) (٢٠١٦)
Divorces by duration of marriage and age group of husband (Non-Qataris) (2016)	74	31-2	إشهادات الطلاق حسب مدة الحياة الزوجية وفئة عمر الزوج (غير قطريين) (٢٠١٦)
Divorces by duration of marriage and age group of husband (total) (2016)	75	31-3	إشهادات الطلاق حسب مدة الحياة الزوجية وفئة عمر الزوج (المجموع) (٢٠١٦)
Divorces by duration of marriage and age group of wife (Qataris) (2016)	76	32-1	إشهادات الطلاق حسب مدة الحياة الزوجية وفئة عمر الزوجة (قطريات) (٢٠١٦)
Divorces by duration of marriage and age group of wife (Non-Qataris) (2016)	77	32-2	إشهادات الطلاق حسب مدة الحياة الزوجية وفئة عمر الزوجة (غير قطريات) (٢٠١٦)
Divorces by duration of marriage and age group of wife (total) (2016)	78	32-3	إشهادات الطلاق حسب مدة الحياة الزوجية وفئة عمر الزوجة (المجموع) (٢٠١٦)
Divorces by age group of wife and husband (Qataris) (2016)	79	33-1	إشهادات الطلاق حسب فئة عمر الزوجة والزوج (قطريون) (٢٠١٦)
Divorces by age group of wife and husband (Non-Qataris) (2016)	80	33-2	إشهادات الطلاق حسب فئة عمر الزوجة والزوج (غير قطريين) (٢٠١٦)
Divorces by age group of wife and husband (total) (2016)	81	33-3	إشهادات الطلاق حسب فئة عمر الزوجة والزوج (المجموع) (٢٠١٦)
Divorces by husband age group and nationality (2016)	82	34	إشهادات الطلاق حسب فئة عمر الزوج وجنسيته (٢٠١٦)
Divorces by wife age group and nationality (2016)	83	35	إشهادات الطلاق حسب فئة عمر الزوجة وجنسيته (٢٠١٦)
Divorces by nationality of wife and husband (2016)	84	36	إشهادات الطلاق حسب جنسية الزوجة والزوج (٢٠١٦)
Divorces by number of wives and nationality of husband and his age group (2016)	86	37	إشهادات الطلاق حسب عدد الزوجات الباقيات بالعصمة وجنسية الزوج وفئة عمره (٢٠١٦)
Divorces by educational status of wife and husband (Qataris) (2016)	87	38-1	إشهادات الطلاق حسب الحالة التعليمية للزوجة والزوج (قطريون) (٢٠١٦)
Divorces by educational status of wife and husband (Non-Qataris) (2016)	88	38-2	إشهادات الطلاق حسب الحالة التعليمية للزوجة والزوج (غير قطريين) (٢٠١٦)
Divorces by educational status of wife and husband (total) (2016)	89	38-3	إشهادات الطلاق حسب الحالة التعليمية للزوجة والزوج (المجموع) (٢٠١٦)
Divorces by educational status of wife and her age group (Qataris) (2016)	91	39-1	إشهادات الطلاق حسب الحالة التعليمية للزوجة وفئة عمرها (قطريات) (٢٠١٦)
Divorces by educational status of wife and her age group (Non-Qataris) (2016)	92	39-2	إشهادات الطلاق حسب الحالة التعليمية للزوجة وفئة عمرها (غير قطريات) (٢٠١٦)

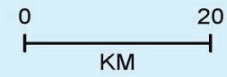
Contents		المحتويات	
Tables	رقم الصفحة Page No.	رقم الجدول Table No.	الجداول
Divorces by educational status of wife and her age group (total) (2016)	93	39-3	إشهادات الطلاق حسب الحالة التعليمية للزوجة وفئة عمرها (المجموع) (٢٠١٦)
Divorces by occupation of wife and husband (Qataris) (2016)	94	40-1	إشهادات الطلاق حسب مهنة الزوجة والزوج (قطريون) (٢٠١٦)
Divorces by occupation of wife and husband (Non-Qataris) (2016)	95	40-2	إشهادات الطلاق حسب مهنة الزوجة والزوج (غير قطريين) (٢٠١٦)
Divorces by occupation of wife and husband (total) (2016)	96	40-3	إشهادات الطلاق حسب مهنة الزوجة والزوج (المجموع) (٢٠١٦)
Divorces of qatari according to relation and age group of wife and husband (relation of first class) (2016)	98	41-1	إشهادات الطلاق للقطريين حسب صلة القرابة وفئة عمر الزوج والزوجة (القرابة من الدرجة الأولى) (٢٠١٦)
Divorces of qatari according to relation and age group of wife and husband (relation of second class) (2016)	100	41-2	إشهادات الطلاق للقطريين حسب صلة القرابة وفئة عمر الزوج والزوجة (القرابة من الدرجة الثانية) (٢٠١٦)
Divorces of qatari according to relation and age group of wife and husband (no relation) (2016)	102	41-3	إشهادات الطلاق للقطريين حسب صلة القرابة وفئة عمر الزوج والزوجة (لا توجد صلة قرابة) (٢٠١٦)
Number of children of divorcee by age group of husband and wife (Qataris) (2016)	104	42-1	عدد الأبناء للمطلقة حسب فئة عمر الزوج والزوجة (قطريون) (٢٠١٦)
Number of children of divorcee by age group of husband and wife (Non-Qataris) (2016)	106	42-2	عدد الأبناء للمطلقة حسب فئة عمر الزوج والزوجة (غير قطريين) (٢٠١٦)
Number of children of divorcee by age group of husband and wife (total) (2016)	108	42-3	عدد الأبناء للمطلقة حسب فئة عمر الزوج والزوجة (المجموع) (٢٠١٦)
Divorces by number of children and age group of wife (Qataris) (2016)	110	43-1	إشهادات الطلاق حسب عدد الأبناء وفئة عمر الزوجة (قطريات) (٢٠١٦)
Divorces by number of children and age group of wife (Non-Qataris) (2016)	111	43-2	إشهادات الطلاق حسب عدد الأبناء وفئة عمر الزوجة (غير قطريات) (٢٠١٦)
Divorces by number of children and age group of wife (total) (2016)	112	43-3	إشهادات الطلاق حسب عدد الأبناء وفئة عمر الزوجة (المجموع) (٢٠١٦)
Divorces by number of wife's children & nationality of husband & wife (2016)	113	44	إشهادات الطلاق حسب عدد أبناء الزوجة وجنسية الزوج والزوجة (٢٠١٦)
Divorces by nationality of husband, wife & number of wife's children and duration of marriage for husband (2016)	115	45	إشهادات الطلاق حسب جنسية الزوج والزوجة وعدد أبناء الزوجة ومدة الحياة الزوجية للزوج (٢٠١٦)
No. of children of the divorcee from current husbands by wife nationality (2016)	116	46	عدد الأبناء للمطلقة من الزوج الحالي حسب جنسية الزوجة (٢٠١٦)
No. of children of the divorcee from previous husbands by wife nationality (2016)	117	47	عدد الأبناء للمطلقة من الأزواج السابقين حسب جنسية الزوجة (٢٠١٦)
Appendixes:			ملاحق
1. Marriages listing form	121	--	١ - استمارة عقود زواج
2. Divorces listing form	122	--	٢ - استمارة إشهادات الطلاق

CONTENTS OF GRAPHS

فهرس الرسوم البيانية

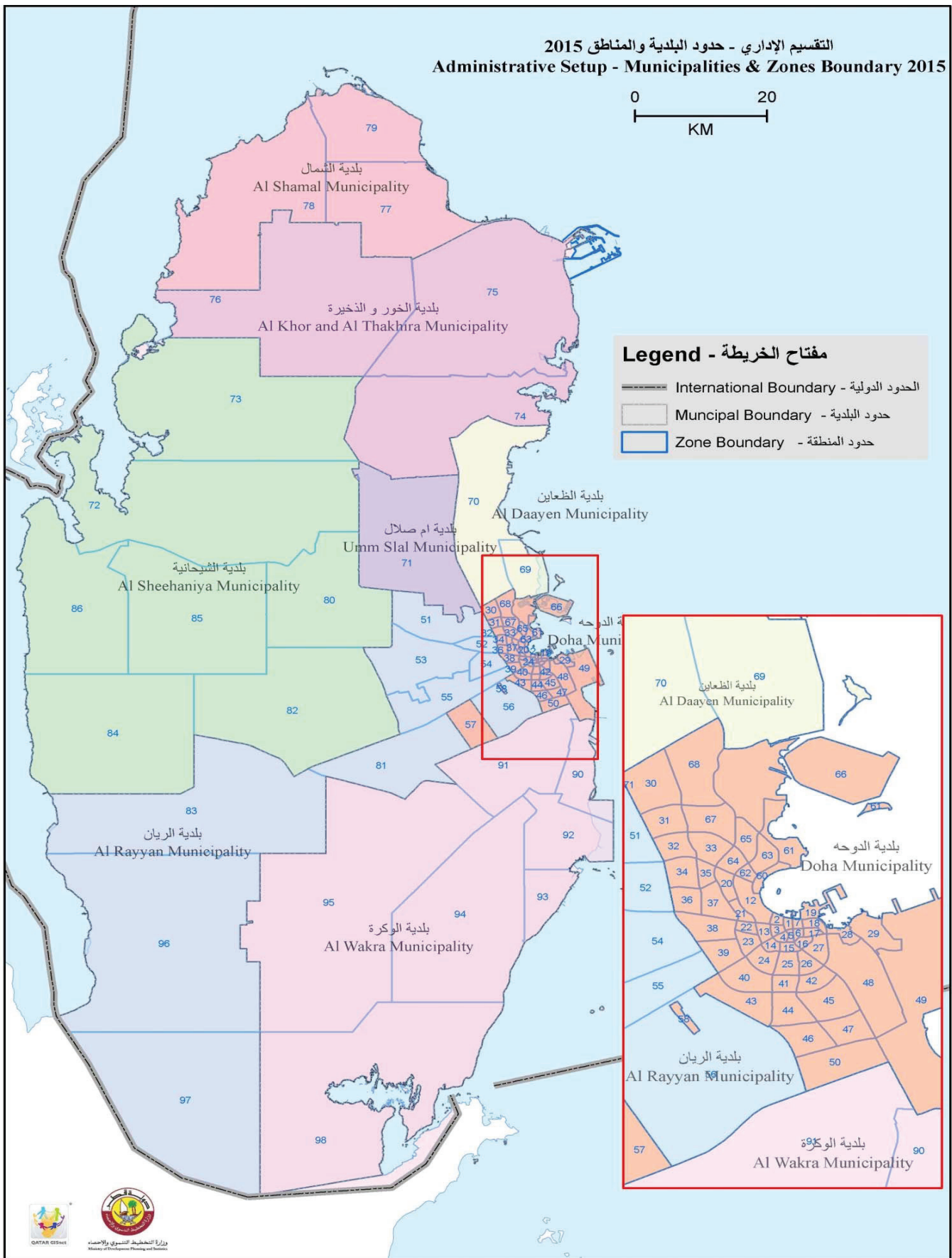
Graph	رقم الصفحة Page No.	رقم الشكل Graph No.	الشكل
Registered marriages & divorces (2007 - 2016)	2	1	عقود الزواج وإسهادات الطلاق - المسجلة حسب جنسية الزوج (٢٠٠٧ - ٢٠١٦)
Average age at first marriage (Qataris) (2007 - 2016)	5	2	متوسط العمر عن أول زواج (قطريون) (٢٠٠٧ - ٢٠١٦)
Marriages and divorces crude rate (2007 - 2016)	7	3	معدلات الزواج والطلاق الخام (٢٠٠٧ - ٢٠١٦)
Marriages by general rate (2007 - 2016)	9	4	معدل الزواج العام (٢٠٠٧ - ٢٠١٦)
Marriages by nationality of husband, nationality of wife and place of husband & wife residence (2016)	12	5	عقود الزواج حسب جنسية الزوج والزوجة ومكان إقامة الزوج والزوجة (٢٠١٦)
Marriages by nationality of husband (2016)	15	6	عقود الزواج المسجلة حسب جنسية الزوج (٢٠١٦)
Marriages by educational status of wife and husband (2016)	36	7	عقود الزواج المسجلة حسب الحالة التعليمية للزوجة و الزوج (٢٠١٦)
Marriages by wife and husband occupation (2016)	40	8	عقود الزواج المسجلة حسب مهنة الزوجة والزوج (٢٠١٦)
Marriages by number of wife's children & nationality of husband & wife (2016)	46	9	عقود الزواج حسب عدد أبناء الزوجة و جنسية الزوج والزوجة (٢٠١٦)
Divorces by general rate (2007 - 2016)	50	10	معدل الطلاق العام (٢٠٠٧ - ٢٠١٦)
Divorces by nationality of husband, nationality of wife and place of husband & wife residence (2016)	53	11	إسهادات الطلاق حسب جنسية الزوج والزوجة ومكان إقامة الزوج والزوجة (٢٠١٦)
Divorces by nationality of husband and month (2016)	55	12	إسهادات الطلاق حسب جنسية الزوج والشهر (٢٠١٦)
Divorces by type of divorce (2016) (Qataris)	57	13	إسهادات الطلاق حسب نوع الطلاق (٢٠١٦) (قطريون)
Divorces by nationality of husband (2016)	58	14	إسهادات الطلاق حسب جنسية الزوج (٢٠١٦)
Divorces by nationality of wife and husband (2016)	85	15	إسهادات الطلاق حسب جنسية الزوجة والزوج (٢٠١٦)
Divorces by educational status of wife and husband (2016)	90	16	إسهادات الطلاق حسب الحالة التعليمية للزوجة والزوج (٢٠١٦)
Divorces by occupation of wife and husband (2016)	97	17	إسهادات الطلاق حسب مهنة الزوجة والزوج (٢٠١٦)
Divorces of Qatari according to relation and age group of wife and husband (relation of first class) (2016)	99	18	إسهادات الطلاق للقطريين حسب صلة القرابة وفئة عمر الزوج والزوجة (القرابة من الدرجة الأولى) (٢٠١٦)
Divorces of Qatari according to relation and age group of wife and husband (relation of second class) (2016)	101	19	إسهادات الطلاق للقطريين حسب صلة القرابة وفئة عمر الزوج والزوجة (القرابة من الدرجة الثانية) (٢٠١٦)
Divorces of Qatari according to relation and age group of wife and husband (no relation) (2016)	103	20	إسهادات الطلاق للقطريين حسب صلة القرابة وفئة عمر الزوج والزوجة (لا توجد صلة قرابة) (٢٠١٦)
Number of children of divorcee by age group of husband and wife (Qataris) (2016)	105	21	عدد الأبناء للمطلقة حسب فئة عمر الزوج والزوجة (قطريون) (٢٠١٦)
Number of children of divorcee by age group of husband and wife (Non-Qataris) (2016)	107	22	عدد الأبناء للمطلقة حسب فئة عمر الزوج والزوجة (غير قطريين) (٢٠١٦)
Number of children of divorcee by age group of husband and wife (total) (2016)	109	23	عدد الأبناء للمطلقة حسب فئة عمر الزوج والزوجة (المجموع) (٢٠١٦)
Divorces by number of wife's children & nationality of husband & wife (2016)	114	24	إسهادات الطلاق حسب عدد أبناء الزوجة و جنسية الزوج والزوجة (٢٠١٦)

التقسيم الإداري - حدود البلدية والمناطق 2015
 Administrative Setup - Municipalities & Zones Boundary 2015



مفتاح الخريطة - Legend

- International Boundary - الحدود الدولية
- Municipal Boundary - حدود البلدية
- Zone Boundary - حدود المنطقة



Introduction

مُتَلَمَّتَا

The data presented in this bulletin is a result of cooperation between the Ministry of Development Planning and Statistics and Supreme Judiciary Council as per the agreed variables displayed in the annexes.

The Ministry of Development Planning and Statistics and Supreme Judiciary Council launched the electronic linkup of their databases to strengthen partnership and achieve a quantum leap in data exchange. This step will lead to timely coordination and accuracy of data produced by both parties.

The data cover cases of Muslims' marriages and divorces that registered in the State of Qatar.

البيانات الواردة في هذه النشرة هي حصيلة التعاون بين وزارة التخطيط التنموي والإحصاء وبين المجلس الأعلى للقضاء وفقاً للمتغيرات المتفق عليها والمنشورة في الملاحق.

وقد تم تنفيذ الربط الإلكتروني لقواعد البيانات بين وزارة التخطيط التنموي والإحصاء وبين المجلس الأعلى للقضاء بهدف تعزيز الشراكة بينهما وتحقيق نقلة نوعية في مجال تبادل البيانات وهذه الخطوة ستعمل على تماثل البيانات بين الجهتين والسرعة في الإنجاز.

وبالنسبة للشمول فإن هذه البيانات تغطي أحداث الزواج والطلاق للمسلمين التي سجلت في دولة قطر.

Definitions

This bulletin contains a number of terminologies. Underneath are brief definitions for each:

1 - Marriage

Is the legal union of opposite sex i.e. husband and wife. The legality of this union is recognized by Islamic laws. Marriage is the foundation of family which forms its legal identity.

Marriage was classified according to relation as follows:

1. **First class relationship** for marriages of cousins.
2. **Second class relationship** for any marriage of relatives other than those in (1) e.g. marriage from tribe.
3. **No relationship** when there is no blood relation between husband and wife

2 - Divorce

Is the final legal dissolution of marriage i.e. the separation of husband and wife and confers on the parties the right to remarriage on special conditions. The types of divorce according to Islamic law is as follows:

1. **Smaller BA'AN** : It is a "simple divorce" imposed upon a wife for the first time or second time after complete the period of (Elida) and also wife who has not yet been sexually communicated with.
2. **RAJEE** : It is a "Revocable Divorce" for the first or second time which can be imposed upon a wife who has been sexually communicated with.

تعريف

اشتملت هذه النشرة على عدد من المصطلحات فيما يلي نعرض تعريفاً مختصراً لكل منها :-

١ - الزواج

هو الارتباط الشرعي والقانوني بين الزوج والزوجة . وشرعية هذا الزواج تحكمه القوانين الإسلامية وهو الظاهرة التي تنشئ الأسرة وتهيء لها الوضع القانوني .
يصنف الزواج حسب درجة القرابة على النحو التالي :

١. قرابة من الدرجة الأولى ويعني زواج أبناء العم /العمة - الخال/ الخالة .
٢. قرابة من الدرجة الثانية وتعني زواج من اقارب آخرون غير ما ذكر في (١) مثل أبناء القبيلة .
٣. لا قرابة وتعني عدم وجود صلة قرابه بين الزوج والزوجة .

٢ - الطلاق

وهو الصيغة التي ينتهي بموجبها عقد الزواج بطريقة شرعية بين الطرفين أي الزوج والزوجة الذين يحق لهما إعادة الزواج تحت شروط معينة . وفقاً للشرعية الإسلامية هناك أربعة أنواع من الطلاق نوردها فيما يلي :-

١. بينونة صغرى وهو أن يتم الطلاق الأول أو الثاني بعد إنتهاء العدة بالزوجة المدخول بها أو قبل الدخول بالزوجة .
٢. طلاق رجعي وهو الطلاق الذي يقع على الزوجة المدخول بها وغير مكمل للثلاث .

3. **KHULAA** : Termination of the marriage contract by mutual consent of the couple, with the wording of "Khulaa", against a lump sum paid by the wife, and considered annulment. The woman is not required to be in purity state
4. **GREATER BA'AN** : It is a "complex divorce" for a third time and preceded by two divorces. The divorcer can not remarry his divorcee unless she properly and legally married to another man and then divorced legally from him.

٣. الخلع وهو حلّ عقد الزواج بتراضي الزوجين بلفظ الخلع، أو ما في معناه على بدل تبذله الزوجة، ولا يشترط أن يكون في حالة طهر المرأة، ويكون فسخاً.

٤. بينونة كبرى وهو الطلاق المكمل للثلاث أي المسبوق بطلاقين ولا يحق للمطلق إعادة مطلقاته إلا بعد زواجها من شخص آخر زواجاً شرعياً صحيحاً ثم الطلاق منه .

3 - Non-registered

Non-registered are the married and divorced people who were recorded in the registers of the Judiciary Supreme Council after the publication of the Annual Bulletin of Marriage and Divorce for the same year.

٣ - فاقدو القيد

فاقدو القيد هم المتزوجون والمطلقون الذين تم قيدهم في سجلات المجلس الاعلى للقضاء في تاريخ لاحق وبعد صدور النشرة السنوية للزواج والطلاق لنفس العام.

4 - Municipality

Means place of husband & wife resident.

٤ - البلدية

المقصود بالبلدية هو مكان إقامة الزوج والزوجة .

INDICATORS & VITAL RATES

المؤشرات والمعدلات الحيوية

First: Marriage Rates

أولاً : معدلات الزواج

1- Crude Marriage Rate (CMR) :

The average number of marriages per 1000 mid-year population at a certain area in a specific year.

١- معدل الزواج الخام :

هو متوسط عدد الزيجات لكل ألف من السكان في منتصف السنة في منطقة معينة خلال سنة معينة.

$$CMR = \frac{M}{P} \times 1000$$

Where :

M: Total number of marriages in a certain area in specific year

P : Population at mid-year

حيث

M : هو إجمالي عدد الزيجات في منطقة معينة خلال سنة معينة.

P : عدد السكان في منتصف العام

2- General Marriage Rate :

It has the same numerator of the CMR, but the denominator here is restricted to the population aged 15 years and above.

٢- معدل الزواج العام :

هو مناظر معدل الزواج الخام إلا أن المقام يقتصر على السكان في العمر ١٥ سنة فأكثر

$$GMR = \frac{M}{P_{15t}} \times 1000$$

3- Average age at first marriage:

It is the weighted average of age taking number of those getting married as weights and multiplied by corresponding age. The summation of the results are divided by summation of weight.

٣- متوسط العمر عند الزواج الأول :

وهو المتوسط المرجح للأعمار مع حساب عدد المتقدمين للزواج كأوزان وتضرب الأعمار × الأوزان ويجمع حاصل الضرب ويقسم على مجموع الأوزان

Second: Divorce Rates

ثانياً : معدلات الطلاق

1- Crude Divorce Rate (CDR) :

The average number of divorces per 1000 mid-year population.

١- معدل الطلاق الخام :

هو متوسط عدد حالات الطلاق لكل ألف من السكان في منتصف العام

It is calculated as follows:

ويحسب كما يلي:

$$CDR = \frac{Div}{P} \times 1000$$

2- General Divorce Rate (CDR) :

This has the same numerator of the CDR, but the denominator here is restricted to the population 15 years and above.

٢- معدل الطلاق العام :

وهو يناظر معدل الطلاق الخام إلا أن المقام هنا يقتصر على السكان في الأعمار ١٥ سنة فأكثر

It is calculated as follows:

ويحسب كما يلي:

$$CDR = \frac{Div}{P_{15t}} \times 1000$$

الباب الأول : الزواج

**FIRST SECTION:
MARRIAGES**



عقود الزواج وإشهادات الطلاق المسجلة حسب جنسية الزوج
REGISTERED MARRIAGES AND DIVORCES BY HUSBAND'S NATIONALITY
2007 - 2016

Table No. (1)

جدول رقم (١)

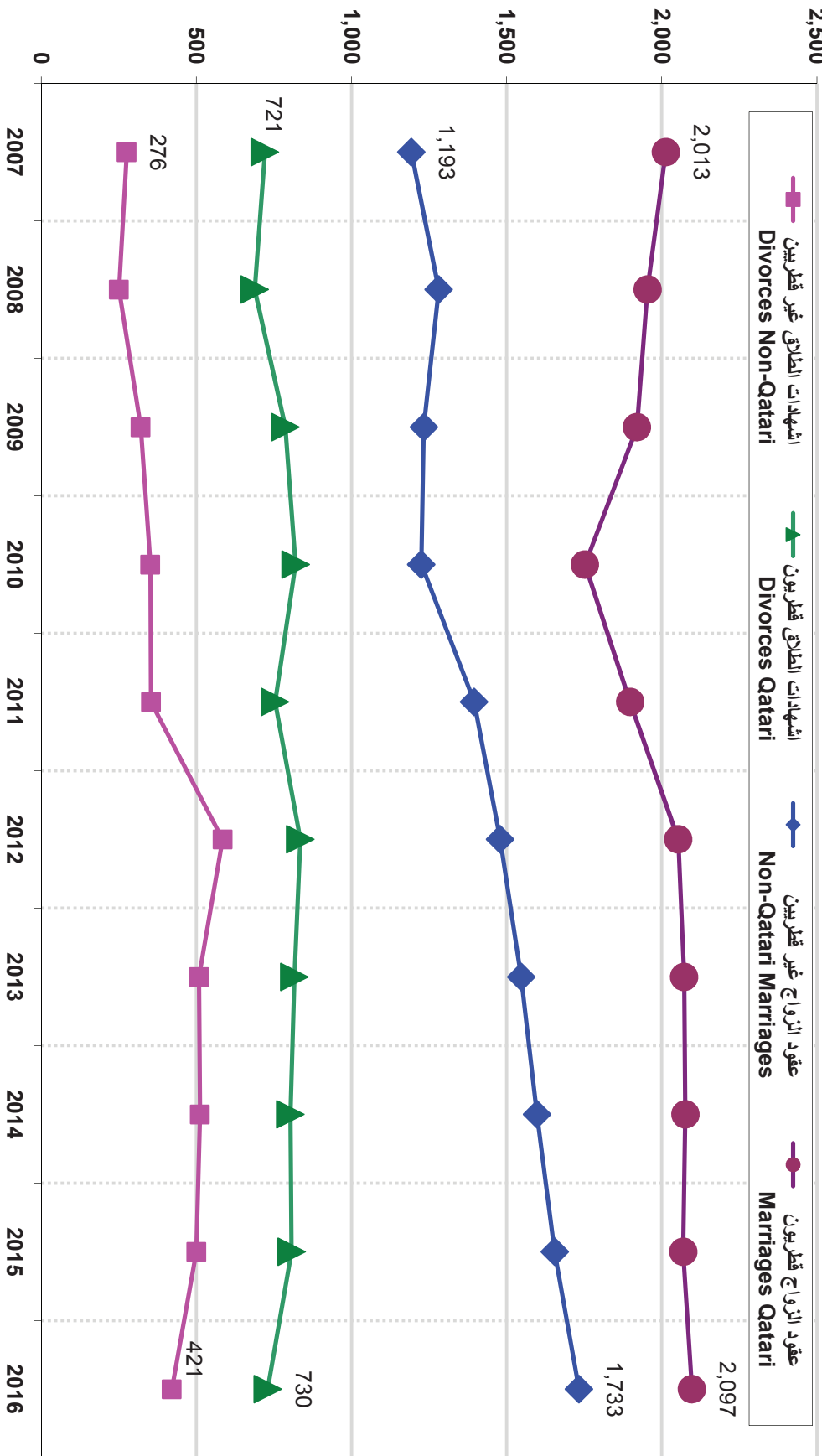
Year	إشهادات الطلاق Divorces				عقود الزواج Marriages				السنة		
	المجموع Total	غير قطريين Non-Qatari	قطريون Qatari	النسبة %	المجموع Total	غير قطريين Non-Qatari	قطريون Qatari	النسبة %			
2007	100.0	997	27.7	276	72.3	721	37.2	1,193	62.8	2,013	٢٠٠٧
2008	100.0	939	26.7	251	73.3	688	39.6	1,281	60.4	1,954	٢٠٠٨
2009	100.0	1,108	29.0	321	71.0	787	39.1	1,233	60.9	1,920	٢٠٠٩
2010	100.0	1,172	30.0	352	70.0	820	41.1	1,225	58.9	1,752	٢٠١٠
2011	100.0	1,108	31.9	354	68.1	754	42.4	1,395	57.6	1,898	٢٠١١
2012	100.0	1,420	41.2	585	58.8	835	41.9	1,479	58.1	2,053	٢٠١٢
2013	100.0	1,325	38.4	509	61.6	816	42.7	1,547	57.3	2,072	٢٠١٣
2014	100.0	1,315	38.9	512	61.1	803	43.5	1,598	56.5	2,076	٢٠١٤
2015	100.0	1,307	38.3	500	61.7	807	44.5	1,655	55.5	2,069	٢٠١٥
2016	100.0	1,151	36.6	421	63.4	730	45.2	1,733	54.8	2,097	٢٠١٦



وزارة التخطيط والتعاون الدولي
Ministry of Development Planning and Statistics

الأعداد
Number

عقود الزواج وإشهادات الطلاق المسجلة حسب جنسية الزوج REGISTERED MARRIAGES AND DIVORCES BY HUSBAND'S NATIONALITY 2007 - 2016



شكل رقم (1). Graph No. (1)

عقود الزواج وإشهادات الطلاق لفائدي القيد حسب الجنسية
NOT REGISTERED MARRIAGES AND DIVORCES
BY NATIONALITY
2011- 2015

Table No. (2)

Year	فائدي القيد لإشهادات الطلاق Not Registered Divorces						فائدي القيد لعقود الزواج Not Registered Marriages						السنة
	جنسية الزوجة Nationality of Wife			جنسية الزوج Nationality of Husband			جنسية الزوجة Nationality of Wife			جنسية الزوج Nationality of Husband			
	المجموع Total	غير قطريات Non-Qatari	قطريات Qatari	المجموع Total	غير قطريين Non-Qatari	قطريون Qatari	المجموع Total	غير قطريات Non-Qatari	قطريات Qatari	المجموع Total	غير قطريين Non-Qatari	قطريون Qatari	
2011	15	5	10	15	5	10	1	0	1	1	0	1	2011
2012	56	28	28	56	26	30	2	1	1	2	2	0	2012
2013	10	4	6	10	5	5	3	2	1	3	1	2	2013
2014	0	0	0	0	0	0	1	1	0	1	1	0	2014
2015	0	0	0	0	0	0	1	1	0	1	1	0	2015

جدول رقم (٢)



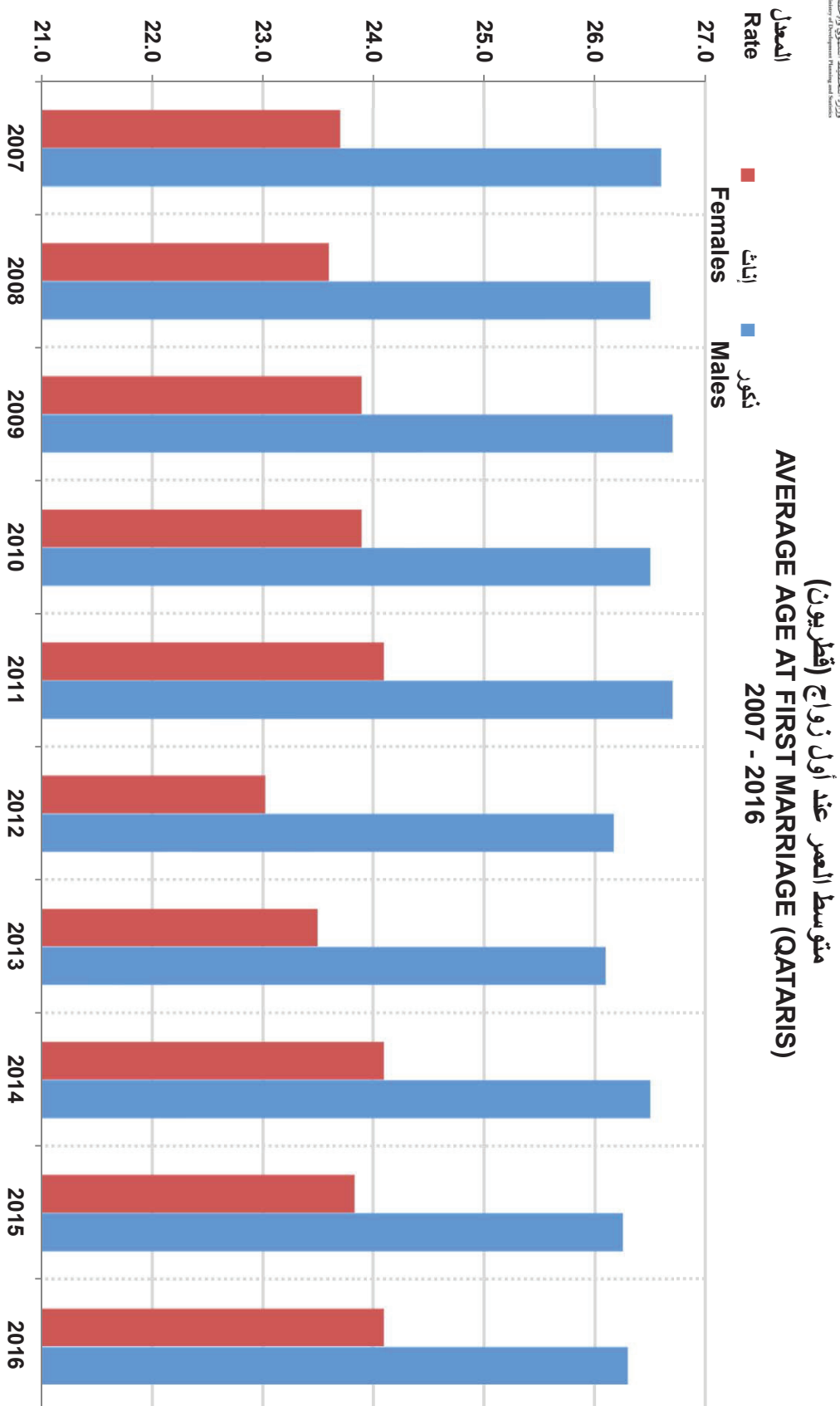
وزارة التخطيط والتنمية والإحصاء
Ministry of Development, Planning and Statistics

متوسط العمر عند أول زواج
AVERAGE AGE AT FIRST MARRIAGE
2007 - 2016

Table No. (3)

جدول رقم (3)

Year	Non-Qatari غير قطريين		Qatari قطريون		السنة
	إناث Females	ذكور Males	إناث Females	ذكور Males	
2007	26.0	29.2	23.7	26.6	٢٠٠٧
2008	26.1	29.3	23.6	26.5	٢٠٠٨
2009	26.3	29.7	23.9	26.7	٢٠٠٩
2010	26.5	29.6	23.9	26.5	٢٠١٠
2011	26.5	29.6	24.1	26.7	٢٠١١
2012	25.7	28.8	23.0	26.2	٢٠١٢
2013	26.1	28.7	23.5	26.1	٢٠١٣
2014	26.2	28.9	24.1	26.5	٢٠١٤
2015	26.0	28.4	23.8	26.3	٢٠١٥
2016	26.2	28.9	24.1	26.3	٢٠١٦



شكل رقم (2) Graph No. (2)



وزارة التخطيط والتعاون الدولي
Ministry of Development Planning and Economic Research

معدلات الزواج والطلاق الخام لكل ألف من السكان MARRIAGES AND DIVORCES CRUDE RATE PER 1000 POPULATION 2007 - 2016

Table No. (4)

جدول رقم (4)

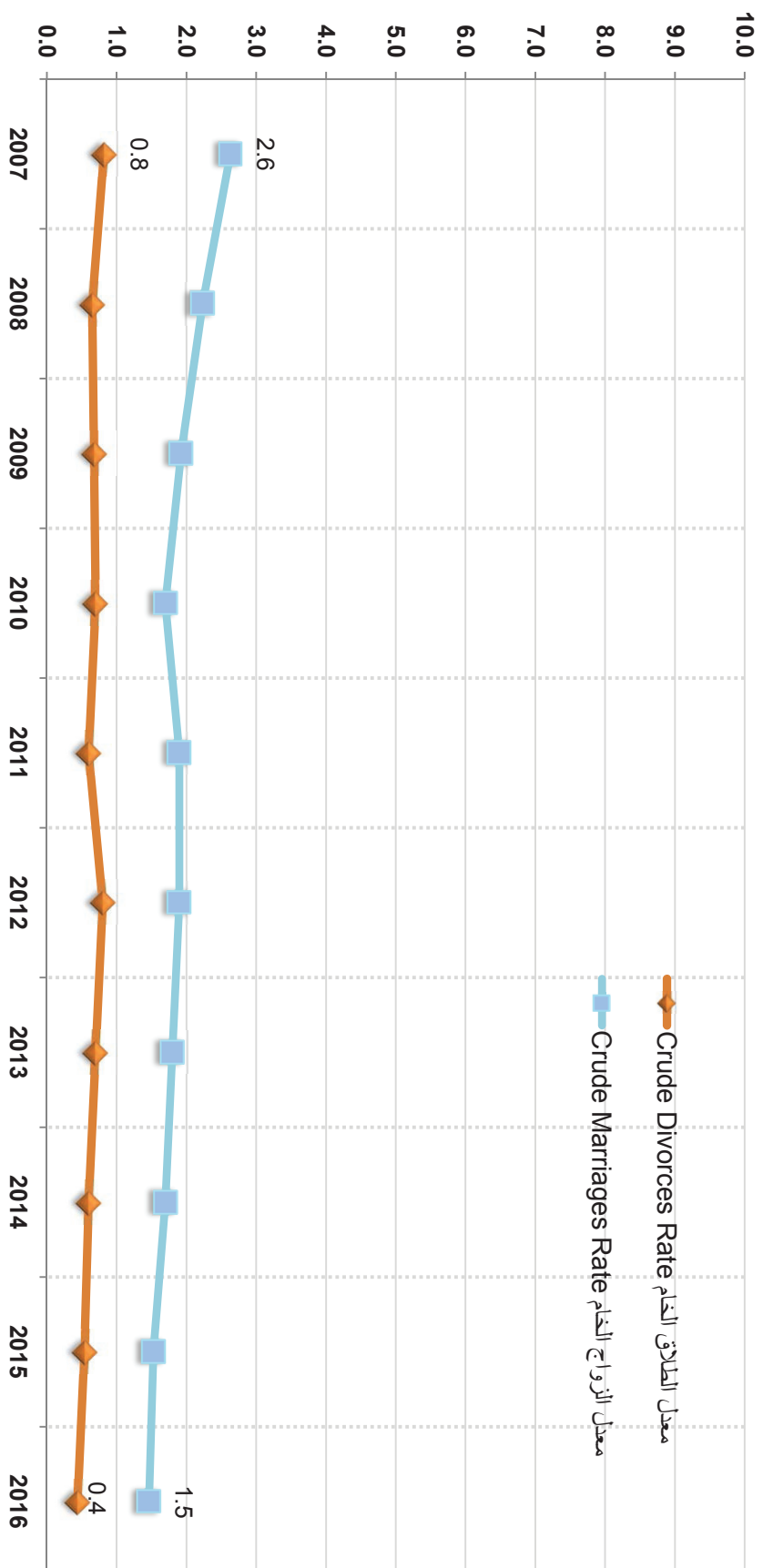
Year	معدل الطلاق الخام Crude Divorces Rate	عدد حالات الطلاق Divorces	معدل الزواج الخام Crude Marriages Rate	عدد حالات الزواج Marriages	السنة
2007	0.8	997	2.6	3206	٢٠٠٧
2008	0.6	939	2.2	3235	٢٠٠٨
2009	0.7	1108	1.9	3153	٢٠٠٩
2010	0.7	1172	1.7	2977	٢٠١٠
2011	0.6	1108	1.9	3293	٢٠١١
2012	0.8	1420	1.9	3532	٢٠١٢
2013	0.7	1325	1.8	3619	٢٠١٣
2014	0.6	1315	1.7	3674	٢٠١٤
2015	0.5	1307	1.5	3724	٢٠١٥
2016	0.4	1151	1.5	3830	٢٠١٦



معدلات الزواج والطلاق الخام لكل ألف من السكان

MARRIAGES AND DIVORCES CRUDE RATE PER 1000 POPULATION

المعدل
Rate



شكل رقم (3) Graph No. (3)

معدل الزواج العام حسب الجنسية والنوع لكل ألف من السكان (١٥ سنة فأكثر)
GENERAL MARRIAGE RATE BY NATIONALITY & GENDER PER 1000 POPULATION
(15 YEAR AND ABOVE)
2007 - 2016

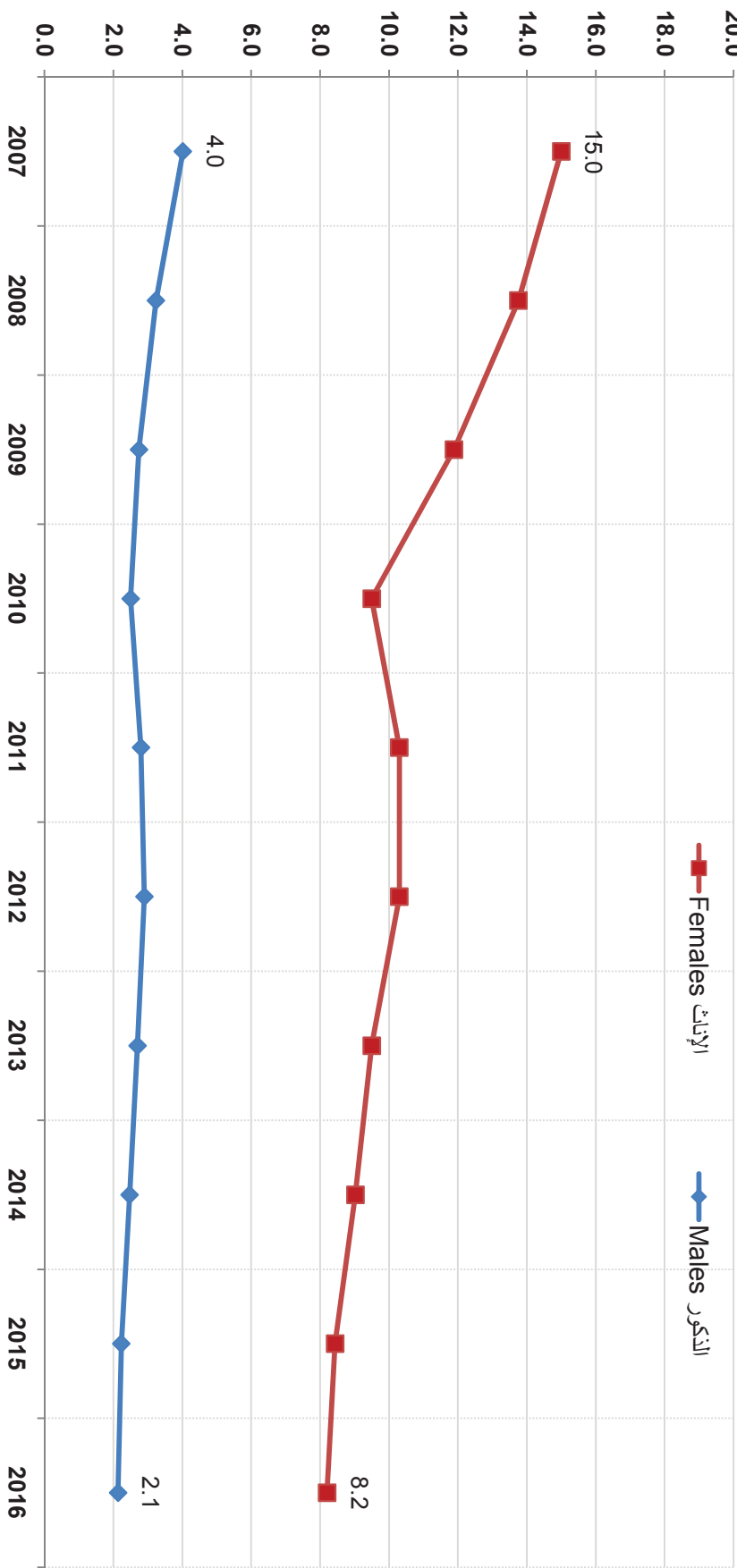
Table No. (5)

Year	المجموع Total				غير قطريين Non-Qataris				قطريون Qataris				السنة
	الإناث Females		الذكور Males		الإناث Females		الذكور Males		الإناث Females		الذكور Males		
	معدل الزواج العام General Marriage Rates	حالات الزواج Marriages	معدل الزواج العام General Marriage Rates	حالات الزواج Marriages	معدل الزواج العام General Marriage Rates	حالات الزواج Marriages	معدل الزواج العام General Marriage Rates	حالات الزواج Marriages	معدل الزواج العام General Marriage Rates	حالات الزواج Marriages	معدل الزواج العام General Marriage Rates	حالات الزواج Marriages	
2007	15.0	3,206	4.0	3,206	8.0	1,194	1.6	1,193	30.8	2,012	33.3	2,013	٢٠٠٧
2008	13.8	3,235	3.2	3,235	7.4	1,243	1.4	1,281	29.3	1,992	31.0	1,954	٢٠٠٨
2009	11.9	3,153	2.7	3,153	6.2	1,207	1.1	1,233	27.7	1,946	29.4	1,920	٢٠٠٩
2010	9.5	2,977	2.5	2,977	5.2	1,202	1.1	1,225	23.5	1,775	24.2	1,752	٢٠١٠
2011	10.3	3,293	2.8	3,293	5.7	1,368	1.3	1,395	24.2	1,925	25.3	1,898	٢٠١١
2012	10.3	3,532	2.9	3,532	5.6	1,465	1.3	1,479	25.1	2,067	26.3	2,053	٢٠١٢
2013	9.5	3,619	2.7	3,619	5.2	1,552	1.2	1,547	24.2	2,067	25.7	2,072	٢٠١٣
2014	9.0	3,674	2.5	3,674	5.1	1,627	1.1	1,598	23.2	2,047	25.0	2,076	٢٠١٤
2015	8.4	3,724	2.2	3,724	5.0	1,731	1.0	1,655	22.2	1,993	24.1	2,069	٢٠١٥
2016	8.2	3,830	2.1	3,830	4.8	1,788	1.0	1,733	21.6	2,042	23.8	2,097	٢٠١٦

جدول رقم (٥)



معدل الزواج العام
MARRIAGES BY GENERAL RATE
2007 - 2016



شكل رقم (4) Graph No. (4)

عقود الزواج حسب جنسية ومكان إقامة الزوج
MARRIAGES BY NATIONALITY AND
PLACE OF HUSBAND
2016

Table No. (6-1)

Municipality Place of Husband	جنسية الزوج Nationality of Husband			البلدية مكان إقامة الزوج
	المجموع Total	غير قطريين Non-Qatari	قطريون Qatari	
Doha	1,095	592	503	الدوحة
Al Rayyan	1,621	635	986	الريان
Al Wakra	264	144	120	الوكرة
Umm Salal	297	125	172	أم صلال
Al Khor	80	23	57	الخور
Al Shamal	17	7	10	الشمال
Al Daayen	109	32	77	الطعainen
Al Sheehaniya	198	27	171	الشحانية
OUTSIDE QATAR*	149	148	1	خارج قطر*
Total	3,830	1,733	2,097	المجموع

* It has been documented in the State of Qatar

* تم توثيقها في دولة قطر



وزارة التعليم والتدريب والبحث العلمي
Ministry of Education, Training and Scientific Research

عقد الزواج حسب جنسية ومكان إقامة الزوجة
MARRIAGES BY NATIONALITY AND
PLACE OF WIFE
2016

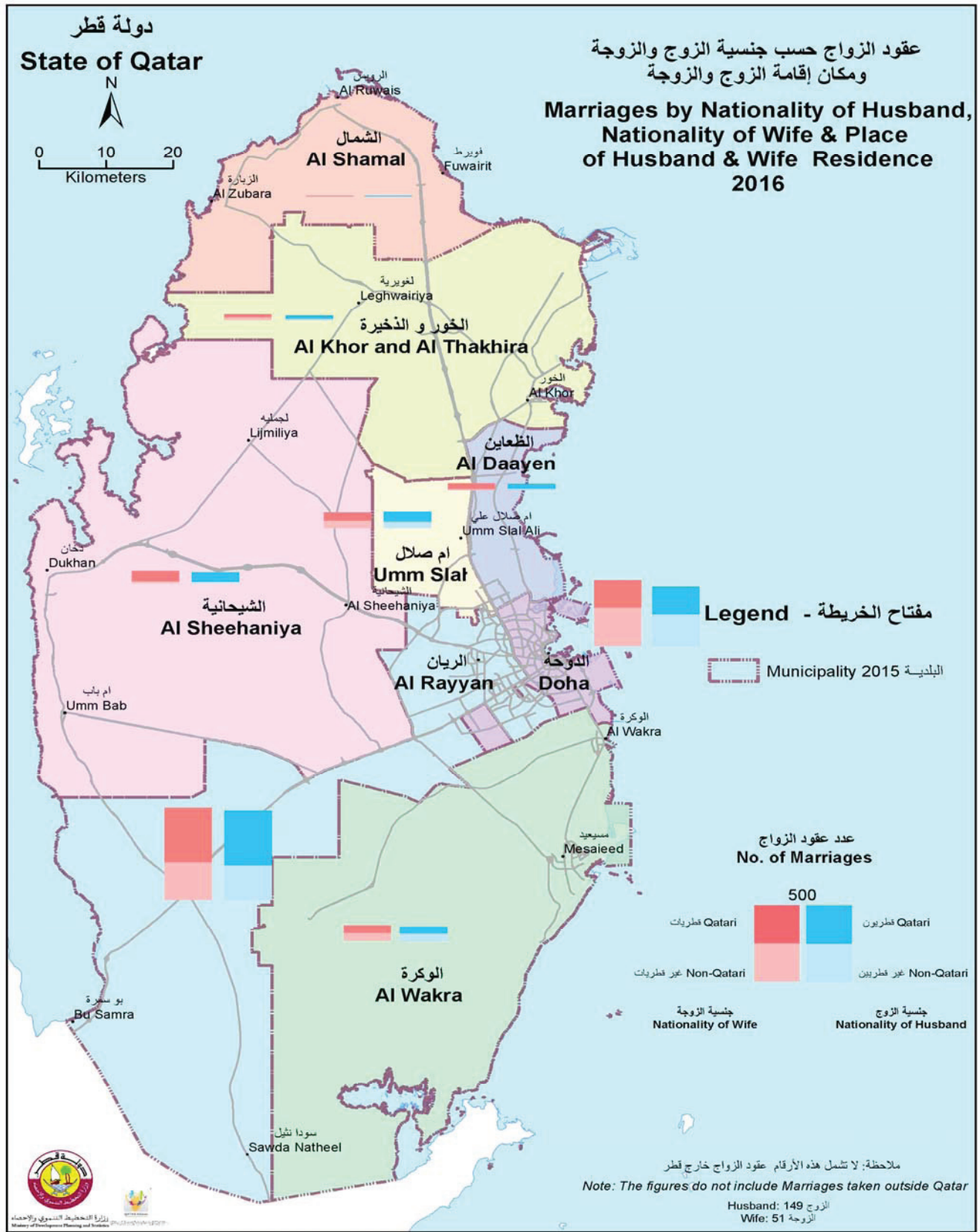
Table No. (6-2)

جدول رقم (٦-٢)

Municipality Place of Wife	جنسية الزوجة Nationality of Wife			البلدية مكان إقامة الزوجة
	المجموع Total	غير قطريات Non-Qatari	قطريات Qatari	
Doha	1,170	687	483	الدوحة
Al Rayyan	1,609	661	948	الريان
Al Wakra	282	148	134	الوكرة
Umm Salal	271	130	141	أم صلال
Al Khor	99	48	51	الخور
Al Shamal	12	6	6	الشمال
Al Daayen	119	24	95	الظعنين
Al Sheehaniya	217	34	183	الشحانية
OUTSIDE QATAR*	51	50	1	خارج قطر*
Total	3,830	1,788	2,042	المجموع

* It has been documented in the State of Qatar

* تم توثيقها في دولة قطر



شكل رقم (5) Graph No. (5)

عقد الزواج حسب جنسية الزوج والزوجة والشهر
MARRIAGES BY NATIONALITY OF HUSBAND, NATIONALITY
OF WIFE AND MONTH
2016

جدول رقم (٧)

Month	جنسية الزوجة Nationality of Wife		جنسية الزوج Nationality of Husband		الشهر		
	المجموع Total	غير قطريات Non-Qatari	قطريات Qatari	المجموع Total		غير قطريين Non-Qatari	قطريون Qatari
January	317	172	145	317	165	152	يناير
February	316	167	149	316	169	147	فبراير
March	333	161	172	333	146	187	مارس
April	324	158	166	324	152	172	أبريل
May	363	187	176	363	173	190	مايو
June	302	134	168	302	123	179	يونيو
July	291	104	187	291	102	189	يوليو
August	316	141	175	316	150	166	أغسطس
September	284	120	164	284	116	168	سبتمبر
October	334	141	193	334	136	198	أكتوبر
November	300	123	177	300	126	174	نوفمبر
December	350	180	170	350	175	175	ديسمبر
Total	3,830	1,788	2,042	3,830	1,733	2,097	المجموع



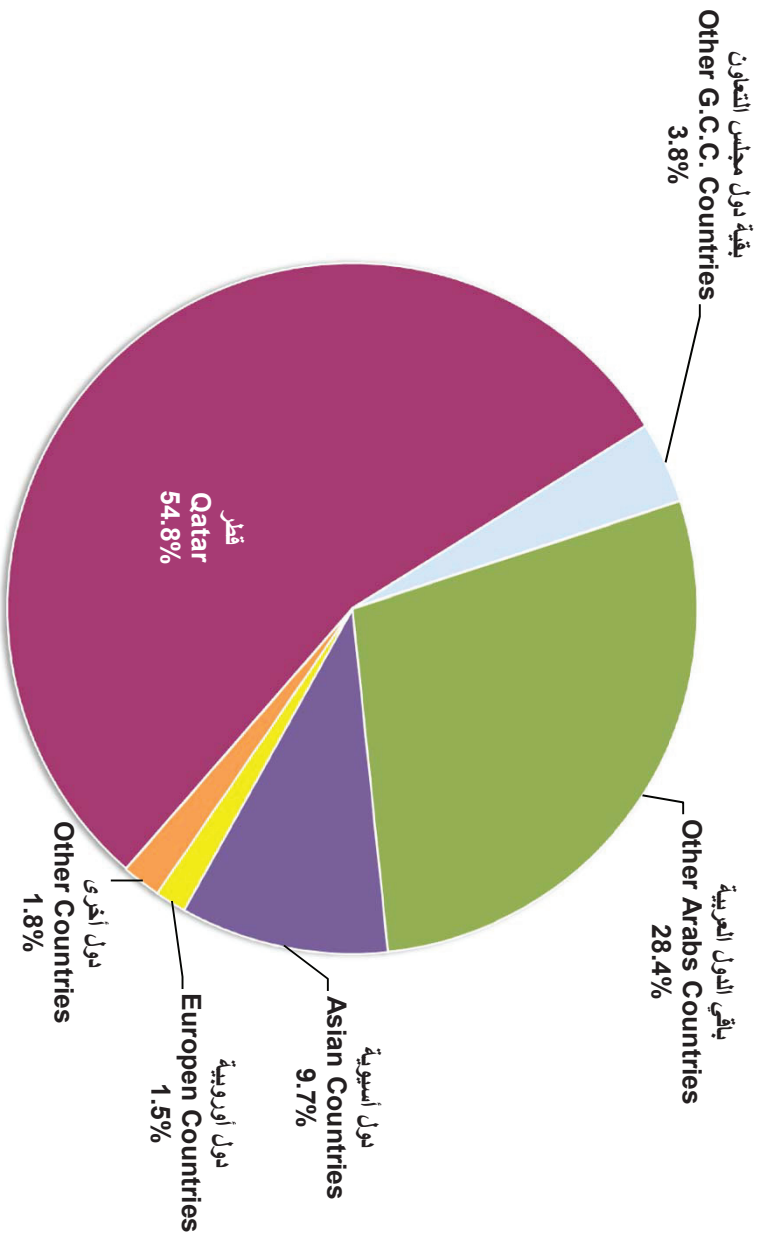
عقد الزواج حسب جنسية الزوجة والزوج
MARRIAGES BY NATIONALITY OF WIFE AND HUSBAND
2016

Table No. (8)

Nationality of Husband	النسبة المئوية لجنسية الزوج Percentage of Husband	جنسية الزوجة Nationality of Wife							جنسية الزوج Nationality of Wife
		المجموع Total	دول اخرى OTHER COUNTRIES	دول اوروبية EUROPEAN COUNTRIES	دول اسيوية ASIAN COUNTRIES	بقية الدول العربية OTHER ARAB COUNTRIES	بقية دول مجلس التعاون OTHER G.C.C COUNTRIES	قطر QATAR	
QATAR	54.8	2,097	5	6	23	86	118	1,859	قطر
OTHER G.C.C COUNTRIES	3.8	146	1	1	6	8	6	124	بقية دول مجلس التعاون
OTHER ARAB COUNTRIES	28.4	1,088	37	50	99	842	14	46	بقية الدول العربية
ASIAN COUNTRIES	9.7	373	3	12	328	21	2	7	دول اسيوية
EUROPEAN COUNTRIES	1.5	56	4	6	11	32	0	3	دول اوروبية
OTHER COUNTRIES	1.8	70	17	6	10	34	0	3	دول اخرى
Total	100.0	3,830	67	81	477	1,023	140	2,042	المجموع
Percentage of Wife		100.0	1.7	2.1	12.5	26.7	3.7	53.3	النسبة المئوية لجنسية الزوجة

جدول رقم (٨)

عقود الزواج المسجلة حسب جنسية الزوج
MARRIAGES BY NATIONALITY OF HUSBAND
 2016



شكل رقم (6). Graph No.

عقد الزواج حسب فئة عمر الزوج وجنسيته
MARRIAGES BY HUSBAND AGE GROUP AND NATIONALITY
2016

Table No. (9)

Nationality of Husband	Age Group of Husband in years											جنسية الزوج				
	المجموع Total	غير مبين Not Stated	75+	70-74	65-69	60-64	55-59	50-54	45-49	40-44	35-39		30-34	25-29	20-24	-20
QATAR	2,097	0	0	3	3	8	19	34	68	68	130	335	742	643	44	قطر
Other G.C.C Countries	146	0	0	0	0	1	2	3	6	7	18	31	38	38	2	بقية دول مجلس التعاون
Other Arab Countries	1,088	0	0	0	2	4	12	15	27	51	128	311	416	121	1	بقية الدول العربية
Asian Countries	373	0	0	0	0	1	3	1	11	6	25	78	147	95	6	دول اسبوية
European Countries	56	0	0	0	0	0	2	3	6	9	6	16	11	3	0	دول اوربوية
Other Countries	70	0	0	0	0	0	3	2	4	6	9	17	20	9	0	دول اخرى
Total	3,830	0	0	3	5	14	41	58	122	147	316	788	1,374	909	53	المجموع

جدول رقم (9)

عقد الزواج حسب فئة عمر الزوجة وجنسياتها
MARRIAGES BY WIFE AGE GROUP AND NATIONALITY
2016

Table No. (10)

Nationality of Wife	المجموع Total	غير مبين Not Stated	Age Group of Wife in years										جنسية الزوجة
			60+	55-59	50-54	45-49	40-44	35-39	30-34	25-29	20-24	-20	
QATAR	2,042	0	1	1	14	23	50	108	197	461	875	312	قطر
Other G.C.C Countries	140	0	1	1	2	2	4	6	19	31	47	27	بقية دول مجلس التعاون
Other Arab Countries	1,023	0	0	4	5	16	36	59	171	324	316	92	بقية الدول العربية
Asian Countries	477	0	0	0	1	9	14	34	70	144	150	55	دول اسيوية
European Countries	81	0	0	0	0	5	0	12	19	31	8	6	دول اوروبية
Other Countries	67	0	0	1	0	0	4	6	6	22	22	6	دول اخرى
Total	3,830	0	2	7	22	55	108	225	482	1,013	1,418	498	المجموع

جدول رقم (١٠)



وزارة التعليم، التدريب والبحث
Ministry of Education, Training and Research

عقود الزواج حسب فئة عمر الزوجة والزوج
MARRIAGES BY AGE GROUP OF WIFE AND HUSBAND
2016

قطر ٢٠١٦
Qataris

Table No. (11-1)

Age Group of Husband in Years	Age Group of Wife in years											فئات عمر الزوج بالسنوات	
	المجموع Total	غير مبين Not Stated	60+	55-59	50-54	45-49	40-44	35-39	30-34	25-29	20-24		-20
-20	44	0	0	0	0	0	0	0	0	0	17	27	٢٠-
20-24	643	0	0	0	0	1	4	4	5	56	383	194	٢٤-٢٠
25-29	742	0	0	0	0	3	4	22	218	404	91	٢٩-٢٥	
30-34	335	0	0	0	0	5	17	80	133	87	13	٣٤-٣٠	
35-39	130	0	0	0	0	9	25	45	32	18	1	٣٩-٣٥	
40-44	68	0	0	0	3	8	18	19	16	1	0	٤٤-٤٠	
45-49	68	0	0	1	9	10	11	21	14	2	0	٤٩-٤٥	
50-54	34	0	0	4	6	8	8	3	4	1	0	٥٤-٥٠	
55-59	19	0	0	2	4	2	3	4	3	1	0	٥٩-٥٥	
60-64	8	0	1	0	2	1	1	2	0	0	0	٦٤-٦٠	
65-69	3	0	0	0	1	0	2	0	0	0	0	٦٩-٦٥	
70-74	3	0	1	1	0	0	0	0	0	0	0	٧٤-٧٠	
75+	0	0	0	0	0	0	0	0	0	0	0	+٧٥	
Not Stated	0	0	0	0	0	0	0	0	0	0	0	غير مبين	
Total	2,097	0	2	1	13	24	47	93	201	476	914	326	المجموع

جدول رقم (١١-١)



وزارة التعليم والتدريب والتعليم العالي
Ministry of Education, Training and Higher Education

عقود الزواج حسب فئة عمر الزوجة والزوج
MARRIAGES BY AGE GROUP OF WIFE AND HUSBAND
2016
غير قطريين Non-Qataris

Table No. (11-2)

Age Group of Husband in Years	Age Group of Wife in years										فئات عمر الزوج بالسنوات		
	المجموع Total	غير مبين Not Stated	60+	55-59	50-54	45-49	40-44	35-39	30-34	25-29		20-24	-20
-20	9	0	0	0	0	0	0	0	0	0	2	7	٢٠-
20-24	266	0	0	0	0	0	1	2	5	32	142	84	٢٤-٢٠
25-29	632	0	0	0	1	4	5	17	60	225	252	68	٢٩-٢٥
30-34	453	0	0	0	1	3	9	37	116	183	94	10	٣٤-٣٠
35-39	186	0	0	0	0	3	15	39	51	67	9	2	٣٩-٣٥
40-44	79	0	0	0	0	7	7	19	28	15	3	0	٤٤-٤٠
45-49	54	0	0	2	2	5	11	12	11	9	1	1	٤٩-٤٥
50-54	24	0	0	0	2	3	9	0	6	3	1	0	٥٤-٥٠
55-59	22	0	0	1	1	5	3	5	4	3	0	0	٥٩-٥٥
60-64	6	0	0	1	2	1	1	1	0	0	0	0	٦٤-٦٠
65-69	2	0	0	2	0	0	0	0	0	0	0	0	٦٩-٦٥
70-74	0	0	0	0	0	0	0	0	0	0	0	0	٧٤-٧٠
75+	0	0	0	0	0	0	0	0	0	0	0	0	+٧٥
Not Stated	0	0	0	0	0	0	0	0	0	0	0	0	غير مبين
Total	1,733	0	0	6	9	31	61	132	281	537	504	172	المجموع

جدول رقم (١١-٢)

عقود الزواج حسب فئة عمر الزوجة والزوج
MARRIAGES BY AGE GROUP OF WIFE AND HUSBAND
2016
المجموع Total

جدول رقم (١١-٣)

Age Group of Husband in Years	Age Group of Wife in years										فئات عمر الزوج بالسنوات		
	المجموع Total	غير مبين Not Stated	60+	55-59	50-54	45-49	40-44	35-39	30-34	25-29		20-24	-20
-20	53	0	0	0	0	0	0	0	0	0	19	34	٢٠-
20-24	909	0	0	0	0	2	6	10	88	525	278	٢٤-٢٠	
25-29	1,374	0	0	0	1	4	8	21	443	656	159	٢٩-٢٥	
30-34	788	0	0	0	1	3	14	54	316	181	23	٣٤-٣٠	
35-39	316	0	0	0	0	3	24	64	99	27	3	٣٩-٣٥	
40-44	147	0	0	0	3	10	15	37	47	31	4	٤٤-٤٠	
45-49	122	0	0	2	3	14	21	23	32	23	3	٤٩-٤٥	
50-54	58	0	0	0	6	9	17	8	9	7	2	٥٤-٥٠	
55-59	41	0	0	1	3	9	5	8	8	6	1	٥٩-٥٥	
60-64	14	0	1	1	4	2	2	2	0	0	0	٦٤-٦٠	
65-69	5	0	0	2	0	1	0	2	0	0	0	٦٩-٦٥	
70-74	3	0	1	1	1	0	0	0	0	0	0	٧٤-٧٠	
75+	0	0	0	0	0	0	0	0	0	0	0	+٧٥	
Not Stated	0	0	0	0	0	0	0	0	0	0	0	غير مبين	
Total	3,830	0	2	7	22	55	108	225	482	1,013	1,418	498	المجموع



وزارة التعليم والشباب والرياضة
Ministry of Education, Youth and Sports

عقد الزواج حسب عدد الزوجات بالعصمة و فئة عمر الزوج
MARRIAGES BY NUMBER OF WIVES AND HUSBAND'S AGE GROUP
2016
قطريون Qataris

Table No. (12-1)

جدول رقم (١٢-١)

Age Group of Husband in Years	عدد الزوجات بالعصمة						لا يوجد None	فئات عمر الزوج بالسنوات
	المجموع Total	غير مبين Not Stated	3	2	1	0		
-20	44	0	0	0	0	0	44	٢٠-
20-24	643	0	0	0	0	4	639	٢٤-٢٠
25-29	742	0	0	0	0	18	724	٢٩-٢٥
30-34	335	0	0	0	0	28	307	٣٤-٣٠
35-39	130	0	0	0	2	36	92	٣٩-٣٥
40-44	68	0	0	0	1	23	44	٤٤-٤٠
45-49	68	0	0	1	1	29	37	٤٩-٤٥
50-54	34	0	0	0	1	18	15	٥٤-٥٠
55-59	19	0	0	0	1	12	6	٥٩-٥٥
60-64	8	0	0	0	0	4	4	٦٤-٦٠
65-69	3	0	0	0	0	3	0	٦٩-٦٥
70-74	3	0	0	1	0	0	2	٧٤-٧٠
75+	0	0	0	0	0	0	0	+٧٥
Not Stated	0	0	0	0	0	0	0	غير مبين
Total	2,097	0	2	6	175	1,914	المجموع	
Percentage	100.0	0.0	0.1	0.3	8.3	91.3	النسبة	

عقود الزواج حسب عدد الزوجات بالعصمة و فئة عمر الزوج
MARRIAGES BY NUMBER OF WIVES AND HUSBAND'S AGE GROUP
2016
غير قطريين Non-Qataris

Table No. (12-2)

جدول رقم (٢-١٢)

Age Group of Husband in Years	عدد الزوجات بالعصمة						لا يوجد None	فئات عمر الزوج بالسنوات
	المجموع Total	غير مبين Not Stated	3	2	1	0		
-20	9	0	0	0	0	0	9	٢٠-
20-24	266	0	0	0	0	0	266	٢٤-٢٠
25-29	632	0	0	0	0	10	622	٢٩-٢٥
30-34	453	0	0	0	1	41	411	٣٤-٣٠
35-39	186	0	0	0	0	48	138	٣٩-٣٥
40-44	79	0	0	0	1	38	40	٤٤-٤٠
45-49	54	0	0	0	3	27	24	٤٩-٤٥
50-54	24	0	0	0	1	12	11	٥٤-٥٠
55-59	22	0	0	0	1	12	9	٥٩-٥٥
60-64	6	0	0	0	0	3	3	٦٤-٦٠
65-69	2	0	0	0	0	0	2	٦٩-٦٥
70-74	0	0	0	0	0	0	0	٧٤-٧٠
75+	0	0	0	0	0	0	0	+٧٥
Not Stated	0	0	0	0	0	0	0	غير مبين
Total	1,733	0	0	0	7	191	1,535	المجموع
Percentage	100.0	0.0	0.0	0.0	0.4	11.0	88.6	النسبة



وزارة التخطيط الاقتصادي والبحث
Ministry of Economic Planning and Research

عقود الزواج حسب عدد الزوجات بالعصمة و فئة عمر الزوج
MARRIAGES BY NUMBER OF WIVES AND HUSBAND'S AGE GROUP
2016
المجموع Total

Table No. (12-3)

جدول رقم (١٢-٣)

Age Group of Husband in Years	عدد الزوجات بالعصمة						لا يوجد None	فئات عمر الزوج بالسنوات
	المجموع Total	غير مبين Not Stated	3	2	1	0		
-20	53	0	0	0	0	0	53	٢٠-
20-24	909	0	0	0	0	4	905	٢٤-٢٠
25-29	1,374	0	0	0	0	28	1,346	٢٩-٢٥
30-34	788	0	0	0	1	69	718	٣٤-٣٠
35-39	316	0	0	0	2	84	230	٣٩-٣٥
40-44	147	0	0	0	2	61	84	٤٤-٤٠
45-49	122	0	0	1	4	56	61	٤٩-٤٥
50-54	58	0	0	0	2	30	26	٥٤-٥٠
55-59	41	0	0	0	2	24	15	٥٩-٥٥
60-64	14	0	0	0	0	7	7	٦٤-٦٠
65-69	5	0	0	0	0	3	2	٦٩-٦٥
70-74	3	0	0	1	0	0	2	٧٤-٧٠
75+	0	0	0	0	0	0	0	+٧٥
Not Stated	0	0	0	0	0	0	0	غير مبين
Total	3,830	0	2	13	366	3,449	المجموع	
Percentage	100.0	0.0	0.1	0.3	9.6	90.1	النسبة	

عقود الزواج حسب الحالة الزوجية للزوج وفترة عمر الزوج
MARRIAGE BY HUSBAND MARITAL STATUS AND AGE GROUP
2016
قطريون Qataris

Table No. (13-1)

Age Group of Wife (in Years)	الحالة الزوجية Marital Status						فئات عمر الزوج (بالسنوات) Age Group of Husband (in Years)
	المجموع Total	غير مبين Not Stated	أرمل Widowed	مطلق Divorced	متزوج Married	لم يسبق له الزواج Never-Married	
-20	44	0	0	1	0	43	٢٠- ٢٤-٢٠
20-24	643	0	0	32	4	607	٢٩-٢٥ ٣٤-٣٠
25-29	742	0	0	121	18	603	٣٩-٣٥ ٤٤-٤٠
30-34	335	0	0	117	28	190	٤٩-٤٥ ٥٤-٥٠
35-39	130	0	0	63	38	29	٥٩-٥٥ ٦٤-٦٠
40-44	68	0	2	30	24	12	٦٩-٦٥ ٧٤-٧٠
45-49	68	0	5	26	31	6	٧٩-٧٥ ٨٤-٨٠
50-54	34	0	4	7	19	4	٨٩-٥٥ ٩٤-٩٠
55-59	19	0	1	5	13	0	٩٩-٦٥ ١٠٤-١٠٠
60-64	8	0	1	2	4	1	١١٤-٦٠ ١١٩-١١٥
65-69	3	0	0	0	3	0	١٢٤-٧٠ ١٢٩-١٢٥
70-74	3	0	0	2	1	0	١٣٤-٧٥ ١٣٩-١٣٥
75+	0	0	0	0	0	0	١٤٤-٨٠ ١٤٩-١٤٥
Not Stated	0	0	0	0	0	0	١٥٤-٨٥ ١٥٩-١٥٥
Total	2,097	0	13	406	183	1,495	المجموع Total
Percentage	100.0	0.0	0.6	19.4	8.7	71.3	النسبة Percentage

جدول رقم (١٣-١)

عقود الزواج حسب الحالة الزوجية للزوج وفترة عمر الزوج
MARRIAGE BY HUSBAND MARITAL STATUS AND AGE GROUP
2016
غير قطريين Non-Qataris

Table No. (13-2)

Age Group of Wife (in Years)	الحالة الزوجية Marital Status						فئات عمر الزوج (بالسنوات)
	المجموع Total	غير مبين Not Stated	أرمل Widowed	مطلق Divorced	متزوج Married	لم يسبق له الزواج Never-Married	
-20	9	0	0	0	0	9	٢٠-
20-24	266	0	0	8	0	258	٢٤-٢٠
25-29	632	0	1	39	10	582	٢٩-٢٥
30-34	453	0	2	61	42	348	٣٤-٣٠
35-39	186	0	4	42	48	92	٣٩-٣٥
40-44	79	0	0	21	39	19	٤٤-٤٠
45-49	54	0	1	15	30	8	٤٩-٤٥
50-54	24	0	0	9	13	2	٥٤-٥٠
55-59	22	0	4	4	13	1	٥٩-٥٥
60-64	6	0	2	1	3	0	٦٤-٦٠
65-69	2	0	0	2	0	0	٦٩-٦٥
70-74	0	0	0	0	0	0	٧٤-٧٠
75+	0	0	0	0	0	0	+٧٥
Not Stated	0	0	0	0	0	0	غير مبين
Total	1,733	0	14	202	198	1,319	المجموع
Percentage	100.0	0.0	0.8	11.7	11.4	76.1	النسبة

جدول رقم (٢-١٣)

عقود الزواج حسب الحالة الزوجية للزوج وفترة عمر الزوج
MARRIAGE BY HUSBAND MARITAL STATUS AND AGE GROUP
2016
المجموع Total

جدول رقم (١٣-٣)

Age Group of Wife (in Years)	Marital Status						الحالة الزوجية (بالسنوات)
	المجموع Total	غير مبين Not Stated	أرمل Widowed	مطلق Divorced	متزوج Married	لم يسبق له الزواج Never-Married	
-20	53	0	0	1	0	52	٢٠-٢٠
20-24	909	0	0	40	4	865	٢٠-٢٠
25-29	1,374	0	1	160	28	1,185	٢٠-٢٥
30-34	788	0	2	178	70	538	٣٠-٣٠
35-39	316	0	4	105	86	121	٣٩-٣٥
40-44	147	0	2	51	63	31	٤٤-٤٠
45-49	122	0	6	41	61	14	٤٩-٤٥
50-54	58	0	4	16	32	6	٥٤-٥٠
55-59	41	0	5	9	26	1	٥٩-٥٥
60-64	14	0	3	3	7	1	٦٤-٦٠
65-69	5	0	0	2	3	0	٦٩-٦٥
70-74	3	0	0	2	1	0	٧٤-٧٠
75+	0	0	0	0	0	0	+٧٥
Not Stated	0	0	0	0	0	0	غير مبين
Total	3,830	0	27	608	381	2,814	المجموع
Percentage	100.0	0.0	0.7	15.9	9.9	73.5	النسبة



وزارة التعليم العالي والبحث العلمي
Ministry of Education and Higher Education

عقود الزواج حسب الحالة الزوجية للزوجة وفئة عمرها
MARRIAGE BY WIFE MARITAL STATUS AND AGE GROUP
2016
قطريات Qataris

Table No. (14-1)

جدول رقم (١٤-١)

Age Group of Wife in Years	الحالة الزوجية Marital Status					فئات عمر الزوجة بالسنوات Never-Married
	المجموع Total	غير مبين Not Stated	أرملة Widowed	مطلقه Divorced	لم يسبق لها الزواج Never-Married	
-20	312	0	0	13	299	٢٠-
20-24	875	0	2	76	797	٢٤-٢٠
25-29	461	0	3	107	351	٢٩-٢٥
30-34	197	0	3	80	114	٣٤-٣٠
35-39	108	0	2	62	44	٣٩-٣٥
40-44	50	0	4	34	12	٤٤-٤٠
45-49	23	0	0	15	8	٤٩-٤٥
50-54	14	0	1	11	2	٥٤-٥٠
55-59	1	0	0	1	0	٥٩-٥٥
60+	1	0	0	1	0	+٦٠
Not Stated	0	0	0	0	0	غير مبين
Total	2,042	0	15	400	1,627	المجموع
Percentage	100.0	0.0	0.7	19.6	79.7	النسبة



وزارة التخطيط والتعاون الاقتصادي
Ministry of Development Planning and Economic Cooperation

عقود الزواج حسب الحالة الزوجية للزوجة وفئة عمرها
MARRIAGE BY WIFE MARITAL STATUS AND AGE GROUP
2016
غير قطريات Non-Qataris

Table No. (14-2)

جدول رقم (١٤-٢)

Age Group of Wife in Years	Marital Status					الحالة الزوجية بالسنوات
	المجموع Total	غير معين Not Stated	أرملة Widowed	مطلقه Divorced	لم يسبق لها الزواج Never-Married	
-20	186	0	0	5	181	٢٠-
20-24	543	0	1	20	522	٢٤-٢٠
25-29	552	0	0	76	476	٢٩-٢٥
30-34	285	0	3	82	200	٣٤-٣٠
35-39	117	0	1	50	66	٣٩-٣٥
40-44	58	0	0	31	27	٤٤-٤٠
45-49	32	0	2	15	15	٤٩-٤٥
50-54	8	0	1	4	3	٥٤-٥٠
55-59	6	0	2	4	0	٥٩-٥٥
60+	1	0	0	1	0	+٦٠
Not Stated	0	0	0	0	0	غير معين
Total	1,788	0	10	288	1,490	المجموع
Percentage	100.0	0.0	0.6	16.1	83.3	النسبة



وزارة التعليم العالي والبحث العلمي
Ministry of Education, Training and Research

عقود الزواج حسب الحالة الزوجية للزوجة وفئة عمرها
MARRIAGE BY WIFE MARITAL STATUS AND AGE GROUP
2016
المجموع Total

Table No. (14-3)

جدول رقم (١٤-٣)

Age Group of Wife in Years	الحالة الزوجية Marital Status					فئات عمر الزوجة بالسنوات Never-Married	فئات عمر الزوجة بالسنوات
	المجموع Total	غير مبين Not Stated	أرمله Widowed	مطلقه Divorced	لم يسبق لها الزواج Never-Married		
-20	498	0	0	18	480	٢٠-	
20-24	1,418	0	3	96	1,319	٢٠-٢٠	
25-29	1,013	0	3	183	827	٢٠-٢٥	
30-34	482	0	6	162	314	٢٥-٣٠	
35-39	225	0	3	112	110	٣٥-٣٩	
40-44	108	0	4	65	39	٤٠-٤٤	
45-49	55	0	2	30	23	٤٥-٤٩	
50-54	22	0	2	15	5	٥٠-٥٤	
55-59	7	0	2	5	0	٥٥-٥٩	
60+	2	0	0	2	0	٦٠+	
Not Stated	0	0	0	0	0	غير مبين	
Total	3,830	0	25	688	3,117	المجموع	
Percentage	100.0	0.0	0.7	18.0	81.4	النسبة	

عقود الزواج الأول للزوج والزوجة حسب العمر
FIRST MARRIAGES OF HUSBAND AND WIFE BY AGE
2016
قطريون Qataris

Table No. (15-1)

Age Group	النسبة Percentage	المجموع Total	الزوجة Wife	الزوج Husband	العمر بالسنوات
- 20	11.0	342	299	43	٢٠ -
20 - 24	45.0	1,404	797	607	٢٠ - ٢٤
25-29	30.6	954	351	603	٢٥ - ٢٩
30-34	9.7	304	114	190	٣٠ - ٣٤
35-39	2.3	73	44	29	٣٥ - ٣٩
40-44	0.8	24	12	12	٤٠ - ٤٤
45-49	0.4	14	8	6	٤٥ - ٤٩
50-54	0.2	6	2	4	٥٠ - ٥٤
55+	0.0	1	0	1	+٥٥
Not Stated	0.0	0	0	0	غير مبين
Total	100.0	3122	1627	1495	المجموع

عقود الزواج الأول للزوج والزوجة حسب العمر
FIRST MARRIAGES OF HUSBAND AND WIFE BY AGE
2016
غير قطريين Non-Qataris

Table No. (15-2)

Age Group	النسبة Percentage	المجموع Total	الزوجة Wife	الزوج Husband	العمر بالسنوات
- 20	6.8	190	181	9	٢٠ -
20 - 24	27.8	780	522	258	٢٤ - ٢٠
25-29	37.7	1,058	476	582	٢٩-٢٥
30-34	19.5	548	200	348	٣٤-٣٠
35-39	5.6	158	66	92	٣٩-٣٥
40-44	1.6	46	27	19	٤٤-٤٠
45-49	0.8	23	15	8	٤٩-٤٥
50-54	0.2	5	3	2	٥٤-٥٠
55+	0.0	1	0	1	+٥٥
Not Stated	0.0	0	0	0	غير مبين
Total	100.0	2809	1490	1319	المجموع

جدول رقم (١٥-٢)

عقد الزواج الأول للزوج والزوجة حسب العمر
FIRST MARRIAGES OF HUSBAND AND WIFE BY AGE
2016
المجموع Total

جدول رقم (١٥-٣)

Age Group	النسبة Percentage	المجموع Total	الزوجة Wife	الزوج Husband	العمر بالسنوات
- 20	9.0	532	480	52	٢٠ -
20 - 24	36.8	2,184	1,319	865	٢٠ - ٢٤
25-29	33.9	2,012	827	1,185	٢٥ - ٢٩
30-34	14.4	852	314	538	٣٠ - ٣٤
35-39	3.9	231	110	121	٣٥ - ٣٩
40-44	1.2	70	39	31	٤٠ - ٤٤
45-49	0.6	37	23	14	٤٥ - ٤٩
50-54	0.2	11	5	6	٥٠ - ٥٤
55+	0.0	2	0	2	+٥٥
Not Stated	0.0	0	0	0	غير مبين
Total	100.0	5931	3117	2814	المجموع



وزارة التعليم، التعليم العالي والبحث العلمي
Ministry of Education, Higher Education and Research

عقود الزواج حسب الحالة التعليمية للزوجة والزوج
MARRIAGES BY EDUCATIONAL STATUS OF WIFE AND HUSBAND
2016
قطريون Qataris

Table No. (16-1)

Educational Status of Husband	النسبة للزوج Percentage of husband	Educational Status of Wife										الحالة التعليمية للزوج
		المجموع Total	غير مبين Not Stated	جامعية فما فوق Univ & Above	دبلوم فوق الثانوي Post Secondary	ثانوية Secondary	إعدادية Preparatory	ابتدائية Primary	تقرأ و تكتب Read and Write	أمية Illiterate		
Illiterate	0.4	8	0	1	0	2	3	0	0	2	2	أمي
Read and Write	0.4	8	0	0	0	4	1	1	0	2	2	يقرأ و يكتب
Primary	4.9	103	0	16	3	47	21	12	2	2	2	إبتدائي
Preparatory	8.6	181	0	29	2	96	36	13	3	2	2	إعدادي
Secondary	45.1	945	0	153	7	651	102	20	9	3	3	ثانوي
Post Secondary	2.2	47	0	15	2	28	2	0	0	0	0	دبلوم فوق الثانوي
Univ & Above	38.2	802	0	290	11	475	21	5	0	0	0	جامعي فما فوق
Not stated	0.1	3	1	0	0	2	0	0	0	0	0	غير مبين
Total	100.0	2,097	1	504	25	1,305	186	51	14	11	11	المجموع
Percentage of Wife	100.0	100.0	0.0	24.0	1.2	62.2	8.9	2.4	0.7	0.5	0.5	النسبة للزوجة

جدول رقم (16-1)

عقود الزواج حسب الحالة التعليمية للزوجة والزوج
MARRIAGES BY EDUCATIONAL STATUS OF WIFE AND HUSBAND
2016
غير قطريين Non-Qataris

Table No. (16-2)

Educational Status of Husband	النسبة للزوج Percentage of husband	الحالة التعليمية للزوجة Educational Status of Wife										الحالة التعليمية للزوج
		المجموع Total	غير مبين Not Stated	جامعية فما فوق Univ & Above	دبلوم فوق الثانوي Post Secondary	ثانوية Secondary	إعدادية Preparatory	ابتدائية Primary	تقرأ وتكتب Read and Write	أمية Illiterate		
Illiterate	0.6	10	0	1	0	2	1	3	0	3	3	أمي
Read and Write	0.9	15	1	1	0	2	6	4	1	0	0	يقرأ و يكتب
Primary	5.3	92	0	12	5	25	15	26	6	3	3	إبتدائي
Preparatory	8.3	144	2	20	2	63	31	21	5	0	0	إعدادي
Secondary	32.1	557	0	136	14	328	55	18	4	2	2	ثانوي
Post Secondary	3.7	64	0	23	7	29	3	2	0	0	0	دبلوم فوق الثانوي
Univ & Above	49.1	851	0	518	31	270	22	8	1	1	1	جامعي فما فوق
Not stated	0.0	0	0	0	0	0	0	0	0	0	0	غير مبين
Total	100.0	1,733	3	711	59	719	133	82	17	9	9	المجموع
Percentage of Wife		100.0	0.2	41.0	3.4	41.5	7.7	4.7	1.0	0.5		النسبة للزوجة

جدول رقم (٢-١٦)

عقد الزواج حسب الحالة التعليمية للزوجة والزوج
MARRIAGES BY EDUCATIONAL STATUS OF WIFE AND HUSBAND
2016
المجموع Total

جدول رقم (١٦-٣)

Educational Status of Husband	النسبة للزوج Percentage of husband	الحالة التعليمية للزوجة										الحالة التعليمية للزوج
		المجموع Total	غير مبين Not Stated	جامعية فما فوق Univ & Above	دبلوم فوق الثانوي Post Secondary	ثانوية Secondary	إعدادية Preparatory	ابتدائية Primary	تقرأ وتكتب Read and Write	أمية Illiterate		
Illiterate	0.5	18	0	2	0	4	4	3	0	5	5	أمية
Read and Write	0.6	23	1	1	0	6	7	5	1	2	2	يقرأ و يكتب
Primary	5.1	195	0	28	8	72	36	38	8	5	5	إبتدائي
Preparatory	8.5	325	2	49	4	159	67	34	8	2	2	إعدادي
Secondary	39.2	1,502	0	289	21	979	157	38	13	5	5	ثانوي
Post Secondary	2.9	111	0	38	9	57	5	2	0	0	0	دبلوم فوق الثانوي
Univ & Above	43.2	1,653	0	808	42	745	43	13	1	1	1	جامعي فما فوق
Not stated	0.1	3	1	0	0	2	0	0	0	0	0	غير مبين
Total	100.0	3,830	4	1,215	84	2,024	319	133	31	20	20	المجموع
Percentage of Wife		100.0	0.1	31.7	2.2	52.8	8.3	3.5	0.8	0.5	0.5	النسبة للزوجة

عقود الزواج حسب مهنة الزوجة والزوج
MARRIAGES BY WIFE AND HUSBAND OCCUPATION
2016
قطريون Qataris

Table No. (17-1)

جدول رقم (١٧-١)

Occupation of Husband	Occupation of Wife										مهنة الزوج			
	المجموع العام G.Total	بدون مهنة (1) No Occup (1)	المجموع Total	الأفراد الذين لم يصنفوا المهنة Not known	المهنة العنصرية ELEMENTARY OCCUPATIONS	مشغلي الآلات والمعدات ومجموعها PLANT AND MACHINE OPERATORS AND ASSEMBLERS	العاملون في الحرف وما إليها من المهنة CRAFT AND RELATED TRADES WORKERS	المهنة المهورة في الزراعة وصيد الأسماك SKILLED AGRICULTURAL AND FISHERY WORKERS	العاملون في الخدمات والباعة في المحلات التجارية والأشواق SERVICE WORKERS AND SHOP AND MARKET SALES WO	الكتبة CLERKS		القيثون والتقنيون والمساعدون والمهنيون PROFESSIONALS AND ASSOCIATE PROFESSIO	المهنيون والمساعدون والمهنيون PROFESSIONALS	المشغولون وموظفو الإدارة العليا والمسؤولون LEGISLATOR S, SENIOR OFFICIALS AND MANAGERS
LEGISLATORS, SENIOR OFFICIALS AND MANAGERS	269	175	94	0	0	0	0	0	0	45	33	15	1	المشغولون وموظفو الإدارة العليا والمهنيون
PROFESSIONALS	110	67	43	0	0	0	0	0	11	22	10	0	0	الاقتصاديون
TECHNICIANS AND ASSOCIATE PROFESSIONALS	535	297	238	0	0	0	0	1	85	117	32	3	3	القيثون والاقتصاديون المساعدون
CLERKS	703	424	279	0	0	0	0	3	178	55	40	3	3	الكتبة
SERVICE WORKERS AND SHOP AND MARKET SALES WORKERS	273	162	111	0	0	0	0	4	71	19	16	1	1	العاملون في الخدمات والباعة في المحلات التجارية والأشواق وصيد الأسماك
SKILLED AGRICULTURAL AND FISHERY WORKERS	0	0	0	0	0	0	0	0	0	0	0	0	0	العاملون في الزراعة وصيد الأسماك
CRAFT AND RELATED TRADES WORKERS	0	0	0	0	0	0	0	0	0	0	0	0	0	العاملون في الحرف وما إليها من المهنة
PLANT AND MACHINE OPERATORS AND ASSEMBLERS	1	1	0	0	0	0	0	0	0	0	0	0	0	مشغلي الآلات والمعدات ومجموعها
ELEMENTARY OCCUPATIONS	48	26	22	0	0	0	0	2	14	2	4	0	0	المهنة العادية
Not Known	0	0	0	0	0	0	0	0	0	0	0	0	0	الأفراد الذين لم يصنفوا حسب المهنة
Total	1,939	1,152	787	0	0	0	0	10	404	248	117	8	8	المجموع
No Occup. (1)	158	106	52	0	0	0	0	0	25	17	9	1	1	بدون مهنة (1)
Grand Total	2,097	1,258	839	0	0	0	0	10	429	265	126	9	9	المجموع العام

(1) INCLUDING THOSE WHO ARE SEEKING WORK AND UNECONOMICALLY ACTIVE

(1) تشمل الأشخاص الذين يبحثون عن عمل وغير النشيطين اقتصادياً

عقد الزواج حسب مهنة الزوجة والزوج
MARRIAGES BY WIFE AND HUSBAND OCCUPATION
2016
غير قطريين Non-Qataris

Table No. (17-2)

جدول رقم (١٧-٢)

Occupation of Husband	Occupation of Wife										مهنة الزوجة			
	المجموع العام G.Total	بدون مهنة (1) No Occup (1)	المجموع Total	الأفراد الذين لم يصفقوا حسب المهنة Not known	المهن العالية ELEMENTA RY OCCUPATI ONS	مشغل الآلات والمعدات ومجموعها PLANT AND MACHINE OPERATORS AND ASSEMBLER S	العاملون في الحرف وما إليها من المهن CRAFT AND RELATED TRADES WORKERS	العاملون في الزراعة وصيد الأسماك والمهنة الزراعية SKILLED AGRICULTUR AL AND FISHERY WORKERS	العاملون في الخدمات والتجارة والتجارة والأوساط SERVICE WORKERS AND SHOP AND MARKET SALES WO R	الكتبة CLERKS OPERATORS AND PROFESSIO NALS		الفتون والمساعدون والمهنيين PROFESSIO NALS	المشغرون وموظفون الإدارة العليا والمديرون LEGISLATOR S, SENIOR OFFICIALS AND MANAGERS	
LEGISLATORS, SENIOR OFFICIALS AND MANAGERS	108	45	63	0	1	0	0	0	14	12	20	11	5	المشغرون وموظفون الإدارة العليا والمديرون
PROFESSIONALS	341	148	193	0	5	0	1	0	18	20	69	72	8	الاقتصاديون
TECHNICIANS AND ASSOCIATE PROFESSIONALS	490	245	245	0	10	0	1	0	24	52	98	56	4	الفتون والاقتصاديون المساعدون
CLERKS	372	226	146	0	9	0	0	0	23	49	34	28	3	الكتبة
SERVICE WORKERS AND SHOP AND MARKET SALES WORKERS	208	127	81	0	2	0	0	0	18	25	19	15	2	العاملون في الخدمات والباعة في المحلات التجارية والأسواق
SKILLED AGRICULTURAL AND FISHERY WORKERS	0	0	0	0	0	0	0	0	0	0	0	0	0	العاملون في الزراعة وصيد الأسماك
CRAFT AND RELATED TRADES WORKERS	32	17	15	0	1	0	0	0	5	4	3	2	0	العاملون في الحرف وما إليها من المهن
PLANT AND MACHINE OPERATORS AND ASSEMBLERS	52	31	21	0	6	0	0	0	6	6	1	1	1	مشغل الآلات والمعدات ومجموعها
ELEMENTARY OCCUPATIONS	50	35	15	0	3	0	0	0	4	4	3	1	0	المهن العادية
Not known	0	0	0	0	0	0	0	0	0	0	0	0	0	الأفراد الذين لم يصفقوا حسب المهنة
Total	1,653	874	779	0	37	0	2	0	112	172	247	186	23	المجموع
No Occup. (1)	80	49	31	0	0	0	0	0	4	10	8	7	2	بدون مهنة (١)
Grand Total	1,733	923	810	0	37	0	2	0	116	182	255	193	25	المجموع العام

(1) INCLUDING THOSE WHO ARE SEEKING WORK AND UNECONOMICALLY ACTIVE

(١) تشمل الأشخاص الذين يبحثون عن عمل وغير النشيطين اقتصادياً



عقد الزواج حسب مهنة الزوجة والزوج
MARRIAGES BY WIFE AND HUSBAND OCCUPATION
2016
المجموع Total

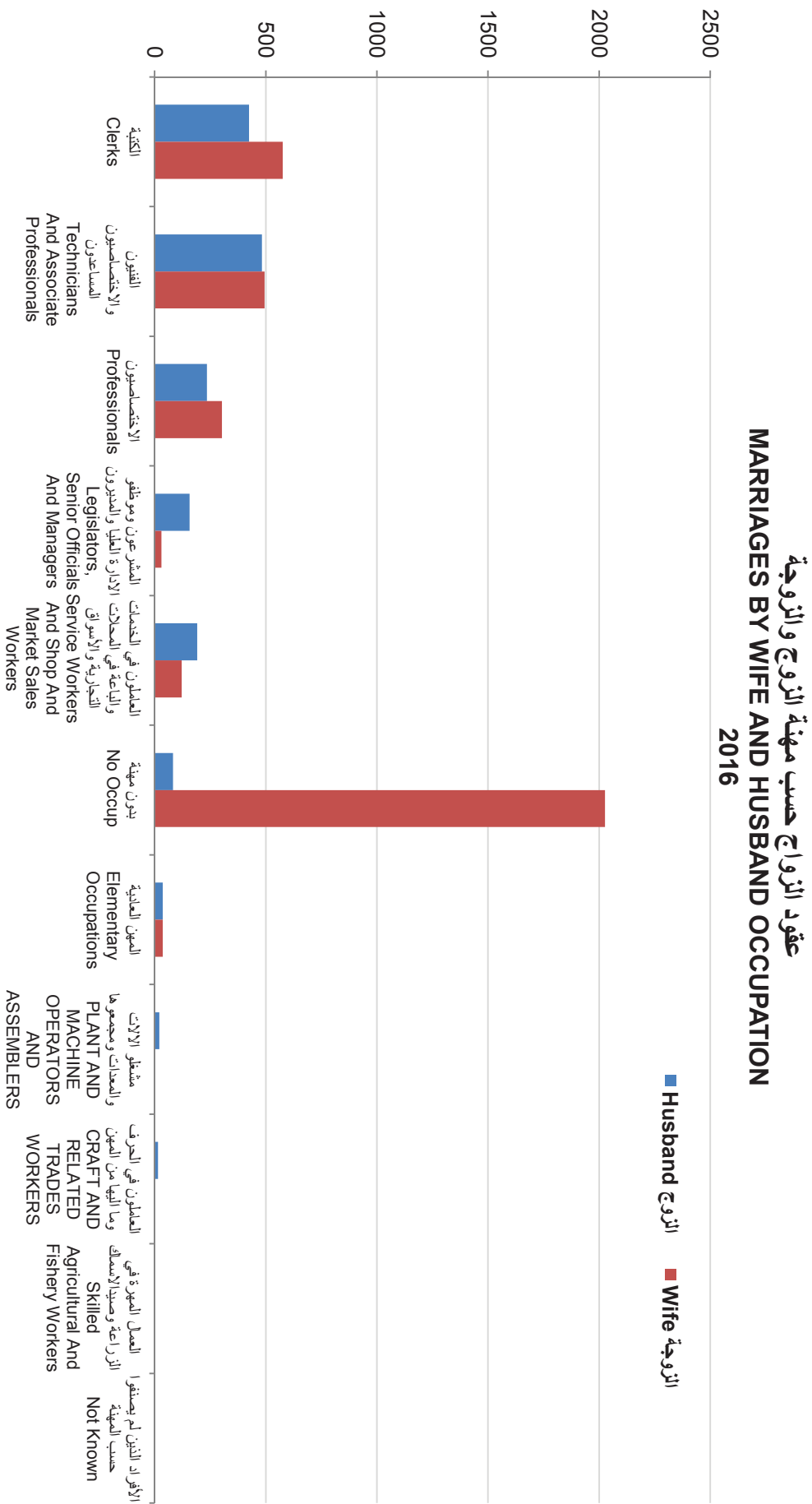
Table No. (17-3)

Occupation of Husband	مهنة الزوجة Occupation of Wife											المشرون وموظفو الإدارة العليا والمديرون		
	المجموع العام G.Total	بدون مهنة (1) No Occup	المجموع Total	الأفراد الذين لم يصنفوا حسب المهنة Not known	المهن العادية ELEMENTARY OCCUPATIONS	مشغلو الآلات ومجموعها PLANT AND MACHINE OPERATORS AND ASSEMBLERS	العمالون في الحرف وما إليها من المهن CRAFT AND RELATED TRADES WORKERS	العمال المعهزة في الزراعة وصيد الأسماك SKILLED AGRICULTURAL AND FISHERY WORKERS	العمالون في الخدمات والباعة في المحلات التجارية والأسواق SERVICE WORKERS AND SHOP AND MARKET SALES W	الكتبة CLERKS	الفتيون والاختصاصيون المساعون TECHNICIANS AND ASSOCIATE PROFESSIONALS		الاختصاصيون PROFESSIONALS	المشرون وموظفو الإدارة العليا والمديرون LEGISLATORS, SENIOR OFFICIALS AND MANAGERS
LEGISLATORS, SENIOR OFFICIALS AND MANAGERS	377	220	157	0	1	0	0	0	14	57	53	26	6	المشرون وموظفو الإدارة العليا والمديرون
PROFESSIONALS	451	215	236	0	5	0	0	1	18	31	91	82	8	الاختصاصيون
TECHNICIANS AND ASSOCIATE PROFESSIONALS	1,025	542	483	0	10	0	0	1	25	137	215	88	7	الفتيون والاختصاصيون المساعون
CLERKS	1,075	650	425	0	9	0	0	0	26	227	89	68	6	الكتبة
SERVICE WORKERS AND SHOP AND MARKET SALES WORKERS	481	289	192	0	2	0	0	0	22	96	38	31	3	العمالون في الخدمات والباعة في المحلات التجارية والأسواق
SKILLED AGRICULTURAL AND FISHERY WORKERS	0	0	0	0	0	0	0	0	0	0	0	0	0	العمال المعهزة في الزراعة وصيد الأسماك
CRAFT AND RELATED TRADES WORKERS	32	17	15	0	1	0	0	0	5	4	3	2	0	العمالون في الحرف وما إليها من المهن
PLANT AND MACHINE OPERATORS AND ASSEMBLERS	53	32	21	0	6	0	0	0	6	6	1	1	1	مشغلو الآلات والمعدات ومجموعها
ELEMENTARY OCCUPATIONS	98	61	37	0	3	0	0	0	6	18	5	5	0	المهن العادية
Not Known	0	0	0	0	0	0	0	0	0	0	0	0	0	الأفراد الذين لم يصنفوا حسب المهنة
Total	3,592	2,026	1,566	0	37	0	0	2	122	576	495	303	31	المجموع
No Occup. (1)	238	155	83	0	0	0	0	0	4	35	25	16	3	بدون مهنة (1)
Grand Total	3,830	2,181	1,649	0	37	0	0	2	126	611	520	319	34	المجموع العام

(1) INCLUDING THOSE WHO ARE SEEKING WORK AND UNECONOMICALLY ACTIVE

(1) تشمل الأشخاص الذين يبحثون عن عمل وغير النشيطين اقتصادياً

جدول رقم (17-3)



شكل رقم (8) Graph No. (8)

عقود الزواج للقطريين حسب صلة القرابة وفترة عمر الزوجة والزواج
MARRIAGES FOR QATARIS ACCORDING TO THE RELATIONS,
AGE GROUP OF WIFE AND HUSBAND
2016
القرابة من الدرجة الأولى Relation From First Class

Table No. (18-1)

Age Group of Husband in Years	Age Group of Wife in years										فئات عمر الزوج بالسنوات		
	المجموع Total	غير مبين Not Stated	60+	55-59	50-54	45-49	40-44	35-39	30-34	25-29		20-24	-20
-20	27	0	0	0	0	0	0	0	0	0	11	16	٢٠-
20-24	241	0	0	0	0	0	0	1	2	17	124	97	٢٤-٢٠
25-29	181	0	0	0	0	0	0	0	3	39	101	38	٢٩-٢٥
30-34	45	0	0	0	0	0	0	0	14	15	13	3	٣٤-٣٠
35-39	9	0	0	0	0	0	1	0	4	1	3	0	٣٩-٣٥
40-44	4	0	0	0	0	0	0	2	0	2	0	0	٤٤-٤٠
45-49	2	0	0	0	0	0	0	0	1	1	0	0	٤٩-٤٥
50-54	2	0	0	0	0	1	1	0	0	0	0	0	٥٤-٥٠
55-59	0	0	0	0	0	0	0	0	0	0	0	0	٥٩-٥٥
60-64	0	0	0	0	0	0	0	0	0	0	0	0	٦٤-٦٠
65-69	0	0	0	0	0	0	0	0	0	0	0	0	٦٩-٦٥
70-74	0	0	0	0	0	0	0	0	0	0	0	0	٧٤-٧٠
75+	0	0	0	0	0	0	0	0	0	0	0	0	+٧٥
Not Stated	0	0	0	0	0	0	0	0	0	0	0	0	غير مبين
Total	511	0	0	0	0	1	2	3	24	75	252	154	المجموع

جدول رقم (١٨-١)

عقود الزواج للقطريين حسب صلة القرابة وفترة عمر الزوجة والزواج
MARRIAGES FOR QATARIS ACCORDING TO THE RELATIONS,
AGE GROUP OF WIFE AND HUSBAND
2016
القرابة من الدرجة الثانية Class Relation From Second

Table No. (18-2)

Age Group of Husband in Years	Age Group of Wife in years											فئات عمر الزوج بالسنوات	
	المجموع Total	غير مبين Not Stated	60+	55-59	50-54	45-49	40-44	35-39	30-34	25-29	20-24		-20
-20	7	0	0	0	0	0	0	0	0	0	3	4	٢٠-
20-24	121	0	0	0	0	0	0	0	1	9	73	38	٢٤-٢٠
25-29	126	0	0	0	0	0	1	1	6	30	68	20	٢٩-٢٥
30-34	59	0	0	0	0	0	1	2	15	16	20	5	٣٤-٣٠
35-39	24	0	0	0	0	0	2	5	6	7	4	0	٣٩-٣٥
40-44	6	0	0	0	0	1	1	2	0	2	0	0	٤٤-٤٠
45-49	11	0	0	0	0	1	2	1	3	3	1	0	٤٩-٤٥
50-54	7	0	0	0	0	2	2	2	1	0	0	0	٥٤-٥٠
55-59	2	0	0	0	0	0	0	1	1	0	0	0	٥٩-٥٥
60-64	3	0	0	0	1	0	1	1	0	0	0	0	٦٤-٦٠
65-69	0	0	0	0	0	0	0	0	0	0	0	0	٦٩-٦٥
70-74	0	0	0	0	0	0	0	0	0	0	0	0	٧٤-٧٠
75+	0	0	0	0	0	0	0	0	0	0	0	0	+٧٥
Not Stated	0	0	0	0	0	0	0	0	0	0	0	0	غير مبين
Total	366	0	0	0	1	4	10	15	33	67	169	67	المجموع

جدول رقم (٢-١٨)

عقود الزواج للقطريين حسب صلة القرابة وفترة عمر الزوجة والزواج
MARRIAGES FOR QATARIS ACCORDING TO THE RELATIONS,
AGE GROUP OF WIFE AND HUSBAND
2016

لا توجد صلة قرابة
No Relation

Table No. (18-3)

Age Group of Husband in Years	Age Group of Wife in years										فئات عمر الزوج بالسنوات		
	المجموع Total	غير مبين Not Stated	60+	55-59	50-54	45-49	40-44	35-39	30-34	25-29		20-24	-20
-20	10	0	0	0	0	0	0	0	0	0	3	7	٢٠-
20-24	281	0	0	0	0	0	1	3	2	30	186	59	٢٤-٢٠
25-29	435	0	0	0	0	0	2	3	13	149	235	33	٢٩-٢٥
30-34	231	0	0	0	0	0	4	15	51	102	54	5	٣٤-٣٠
35-39	97	0	0	0	0	0	6	20	35	24	11	1	٣٩-٣٥
40-44	58	0	0	0	0	3	2	7	14	19	12	1	٤٤-٤٠
45-49	55	0	0	0	0	1	8	10	17	10	1	0	٤٩-٤٥
50-54	25	0	0	0	0	4	3	5	6	2	4	1	٥٤-٥٠
55-59	17	0	0	0	0	2	4	2	3	3	3	1	٥٩-٥٥
60-64	5	0	0	0	0	1	1	0	2	0	0	0	٦٤-٦٠
65-69	3	0	0	0	0	0	1	0	0	0	0	0	٦٩-٦٥
70-74	3	0	0	1	1	1	0	0	0	0	0	0	٧٤-٧٠
75+	0	0	0	0	0	0	0	0	0	0	0	0	+٧٥
Not Stated	0	0	0	0	0	0	0	0	0	0	0	0	غير مبين
Total	1,220	0	2	1	12	19	35	75	144	334	493	105	المجموع

جدول رقم (١٨-٣)

عقد الزواج حسب عدد أبناء الزوج وجنسية الزوج والزوجة
MARRIAGES BY NUMBER OF HUSBAND'S CHILDREN & NATIONALITY OF HUSBAND & WIFE
2016

Table No. (19)

Nationality	Particulars	النسبة Percentage	No. of Children								البيان	الجنسية	
			المجموع Total	غير مبين Not Stated	6 +	5	4	3	2	1			0
Qatari Husband & Qatari Wife	No. of cases	48.5	1,859	0	58	27	41	56	46	62	1,569	عدد الحالات	عقد الزوجة والزوج
	No. of children	47.9	1,069	0	448	135	164	168	92	62	0	عدد الأبناء	عقد الزوجة والزوج قطري قطرية
Qatari Husband & Non-Qatari Wife	No. of cases	6.2	238	0	20	7	6	10	5	6	184	عدد الحالات	عقد الزوجة والزوج غير قطرية
	No. of children	11.9	265	0	160	35	24	30	10	6	0	عدد الأبناء	عقد الزوجة والزوج غير قطرية
Non-Qatari Husband & Qatari Wife	No. of cases	4.8	183	0	5	3	9	1	6	8	151	عدد الحالات	عقد الزوجة والزوج غير قطري
	No. of children	5.8	130	0	56	15	36	3	12	8	0	عدد الأبناء	عقد الزوجة والزوج غير قطري قطرية
Non-Qatari Husband & Non-Qatari Wife	No. of cases	40.5	1,550	0	25	22	27	58	72	58	1,288	عدد الحالات	عقد الزوجة والزوج غير قطري
	No. of children	34.4	767	0	173	110	108	174	144	58	0	عدد الأبناء	عقد الزوجة والزوج غير قطري قطرية
Total	No. of cases	100.0	3,830	0	108	59	83	125	129	134	3,192	عدد الحالات	عقد الزوجة والزوج غير قطري قطرية
	No. of children	100.0	2,231	0	837	295	332	375	258	134	0	عدد الأبناء	المجموع

جدول رقم (١٩)

عقود الزواج حسب عدد أبناء الزوجة وجنسية الزوج والزوجة
MARRIAGES BY NUMBER OF WIFE'S CHILDREN & NATIONALITY OF HUSBAND & WIFE
2016

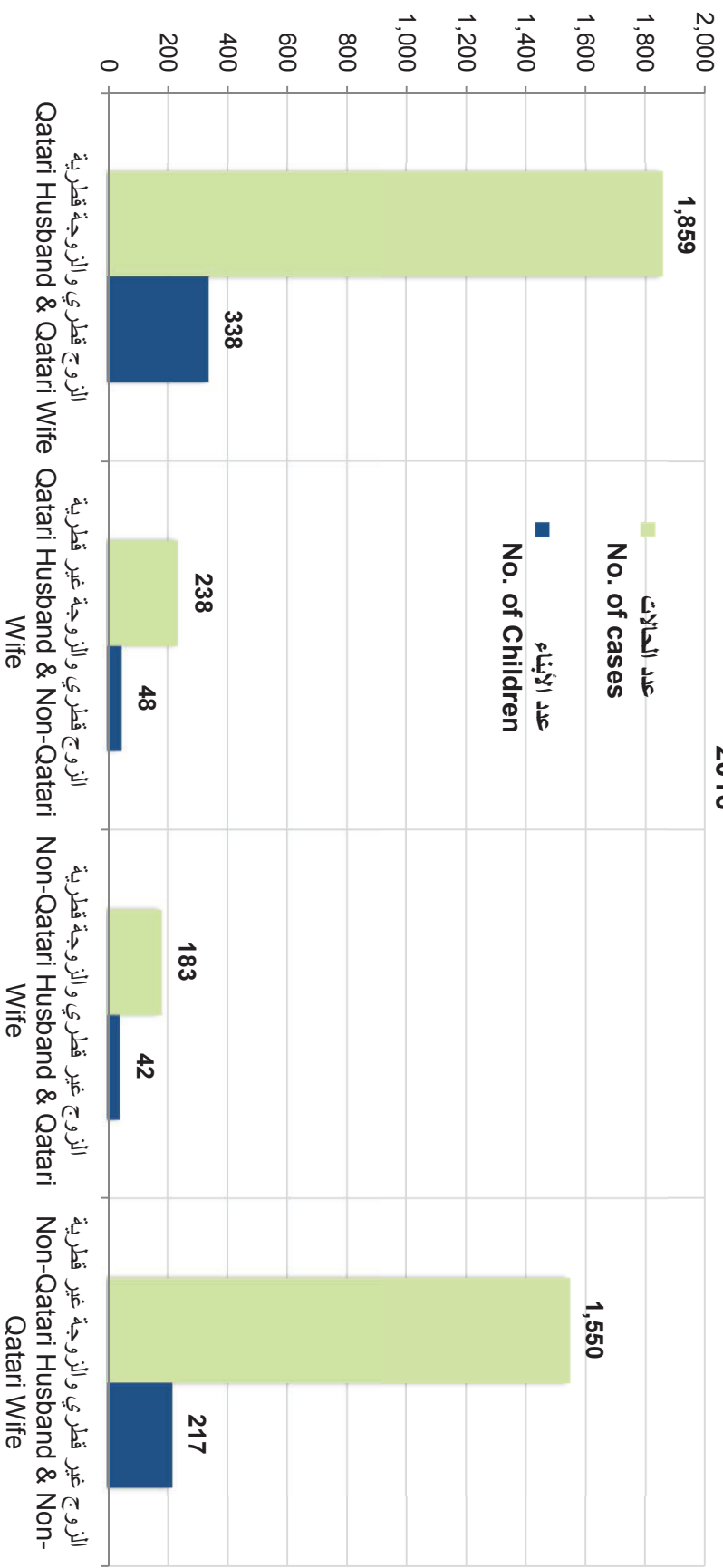
Table No. (20)

Nationality	Particulars	النسبة Percentage	عدد الأبناء No. of Children							البيان	الجنسية		
			المجموع Total	غير مبين Not Stated	6 +	5	4	3	2			1	0
Qatari Husband & Qatari Wife	No. of cases	48.5	1,859	0	9	6	12	31	28	51	1,722	عدد الحالات	عقد الزواج قطري والزوجة قطرية
	No. of children	52.4	338	0	60	30	48	93	56	51	0	عدد الأبناء	
Qatari Husband & Non- Qatari Wife	No. of cases	6.2	238	0	0	0	3	4	7	10	214	عدد الحالات	الزواج قطري والزوجة غير قطرية
	No. of children	7.4	48	0	0	0	12	12	14	10	0	عدد الأبناء	
Non-Qatari Husband & Qatari Wife	No. of cases	4.8	183	0	1	3	0	4	1	7	167	عدد الحالات	الزواج غير قطري والزوجة قطرية
	No. of children	6.5	42	0	6	15	0	12	2	7	0	عدد الأبناء	
Non-Qatari Husband & Non- Qatari Wife	No. of cases	40.5	1,550	0	2	4	6	17	29	51	1,441	عدد الحالات	الزواج غير قطري والزوجة غير قطرية
	No. of children	33.6	217	0	13	20	24	51	58	51	0	عدد الأبناء	
Total	No. of cases	100.0	3,830	0	12	13	21	56	65	119	3,544	عدد الحالات	المجموع
	No. of children	100.0	645	0	79	65	84	168	130	119	0	عدد الأبناء	

جدول رقم (٢٠)



عقد الزواج حسب عدد أبناء الزوجة وجنسية الزوج والزوجة Marriages by Number of Wife's Children & Nationality of Husband & Wife 2016



الجنسية
Nationality

شكل رقم (9). عقد الزواج

الباب الثاني : الطلاق

**SECOND SECTION:
DIVORCES**

معدل الطلاق العام حسب الجنسية والجنس لكل ألف من السكان (١٥ سنة فأكثر)
GENERAL DIVORCES RATE BY NATIONALITY & SEX PER 1000 POPULATION
(15 YEAR AND ABOVE)
2007 - 2016

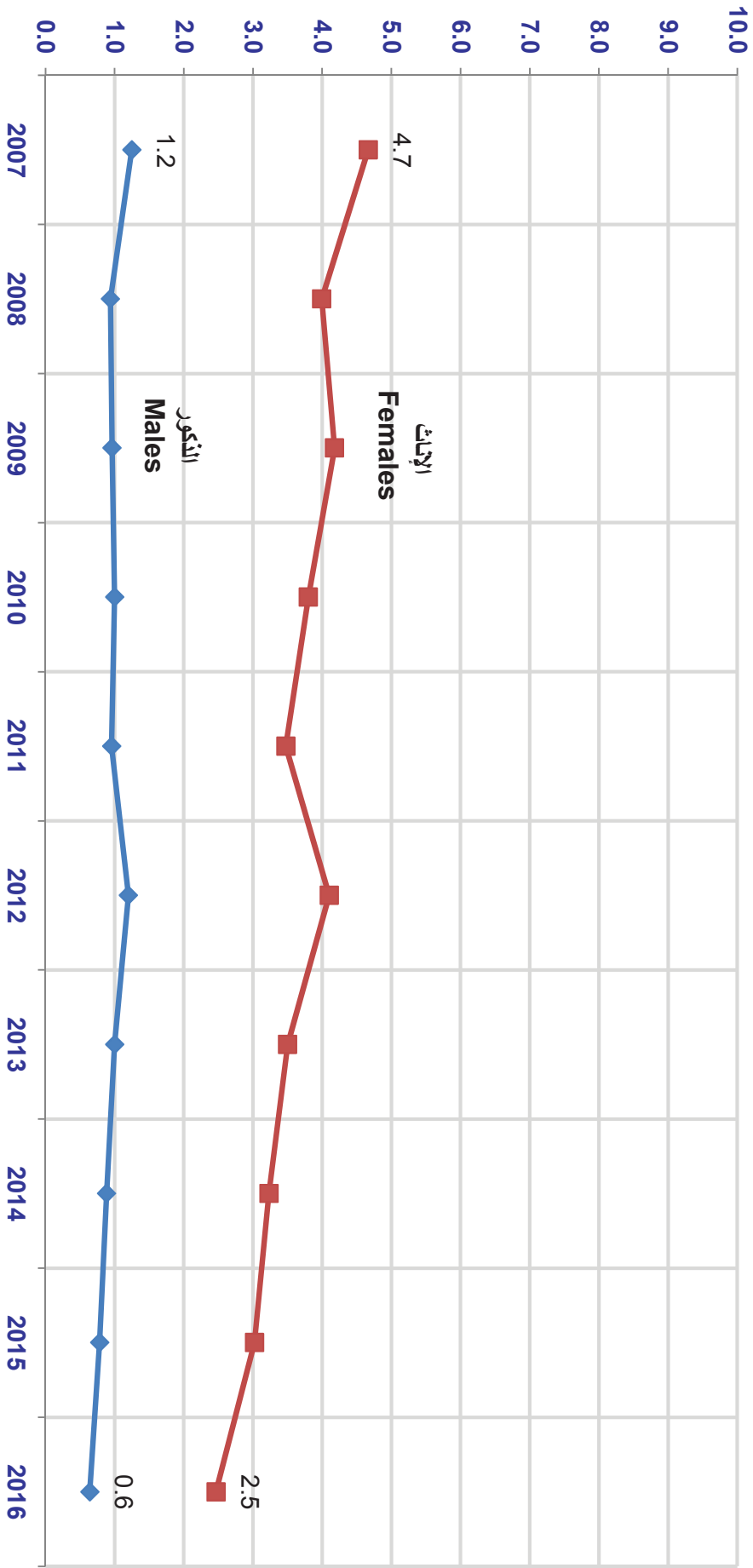
جدول رقم (٢١)

Year	المجموع Total				غير قطريين Non-Qataris				قطريون Qataris				السنة
	معدل الطلاق العام General Divorces Rates	إشهادات الطلاق Divorces	معدل الطلاق العام General Divorces Rates	إشهادات الطلاق Divorces	معدل الطلاق العام General Divorces Rates	إشهادات الطلاق Divorces	معدل الطلاق العام General Divorces Rates	إشهادات الطلاق Divorces	معدل الطلاق العام General Divorces Rates	إشهادات الطلاق Divorces	معدل الطلاق العام General Divorces Rates	إشهادات الطلاق Divorces	
2007	4.7	997	1.2	997	2.2	322	0.4	276	10.3	675	11.9	721	٢٠٠٧
2008	4.0	939	0.9	939	1.8	305	0.3	251	9.3	634	10.9	688	٢٠٠٨
2009	4.2	1,108	1.0	1,108	1.9	377	0.3	321	10.4	731	12.1	787	٢٠٠٩
2010	3.8	1,172	1.0	1,172	2.0	456	0.3	352	9.5	716	11.4	820	٢٠١٠
2011	3.5	1,108	1.0	1,108	1.7	411	0.3	354	8.8	697	10.0	754	٢٠١١
2012	4.1	1,420	1.2	1,420	2.5	653	0.5	585	9.3	767	10.7	835	٢٠١٢
2013	3.5	1,325	1.0	1,325	2.0	597	0.4	509	8.5	728	10.1	816	٢٠١٣
2014	3.2	1,315	0.9	1,315	1.9	605	0.4	512	8.0	710	9.7	803	٢٠١٤
2015	3.0	1,307	0.8	1,307	1.8	601	0.3	500	7.9	706	9.4	807	٢٠١٥
2016	2.5	1,151	0.6	1,151	1.4	506	0.2	421	6.8	645	8.3	730	٢٠١٦



المعدل
Rate

معدل الطلاق العام
DIVORCES BY GENERAL RATE
2007 - 2016



شكل رقم (10) Graph No. (10)

السنوات
Years

إشهادات الطلاق حسب جنسية ومكان إقامة الزوج
DIVORCES BY NATIONALITY
AND PLACE OF HUSBAND
2016

Table No. (22-1)

Municipality Place of Husband	المجموع Total	جنسية الزوج Nationality of Husband		البلدية مكان إقامة الزوج
		غير قطريين Non-Qatari	قطريون Qatari	
Doha	342	171	171	الدوحة
Al Rayyan	515	160	355	الريان
Al Wakra	61	33	28	الوكرة
Umm Salal	90	19	71	أم صلال
Al Khor	26	4	22	الخور
Al Shamal	4	0	4	الشمال
Al Daayen	30	9	21	الطعainen
Al Sheehaniya	62	5	57	الشحانية
OUTSIDE QATAR*	21	20	1	خارج قطر*
Total	1,151	421	730	المجموع

* It has been documented in the State of Qatar

* تم توثيقها في دولة قطر



وزارة التخطيط والتنمية والإحصاء
Ministry of Development Planning and Statistics

إشهادات الطلاق حسب جنسية ومكان إقامة الزوجة
DIVORCES BY NATIONALITY
AND PLACE OF WIFE
2016

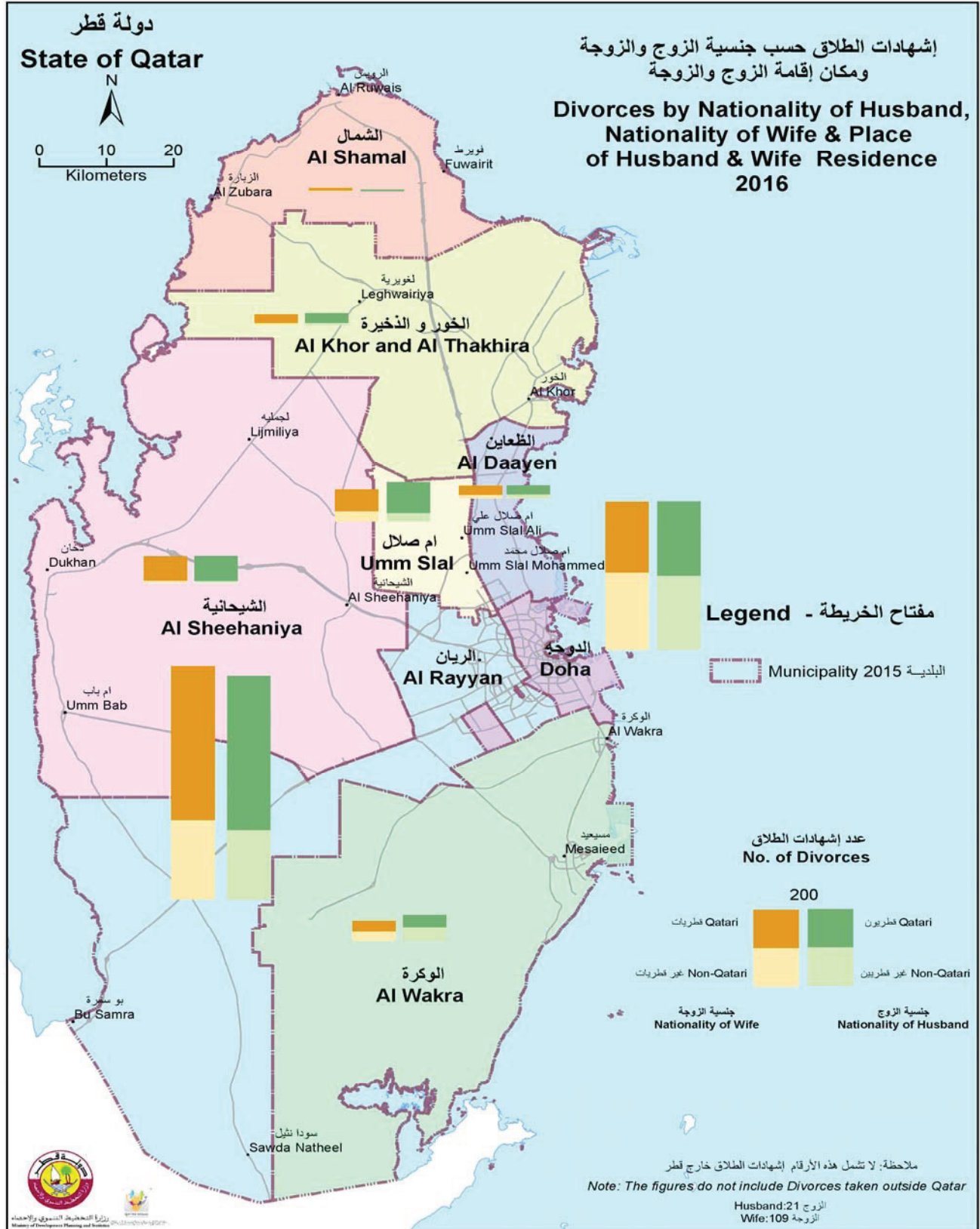
Table No. (22-2)

جدول رقم (٢٢-٢)

Municipality Place of Wife	جنسية الزوجة Nationality of Wife			البلدية مكان إقامة الزوجة
	المجموع Total	غير قطريات Non-Qatari	قطريات Qatari	
Doha	317	166	151	الدوحة
Al Rayyan	500	170	330	الريان
Al Wakra	44	21	23	الوكرة
Umm Salal	68	22	46	أم صلال
Al Khor	22	4	18	الخور
Al Shamal	7	2	5	الشمال
Al Daayen	27	8	19	الظعائن
Al Sheehaniya	57	5	52	الشحانية
OUTSIDE QATAR*	109	108	1	خارج قطر*
Total	1,151	506	645	المجموع

* It has been documented in the State of Qatar

* تم توثيقها في دولة قطر



شكل رقم (11) Graph No. (11)

إشهادات الطلاق حسب جنسية الزوج والزوجة والشهر
DIVORCES BY NATIONALITY OF HUSBAND, NATIONALITY
OF WIFE AND MONTH
2016

جدول رقم (٢٣)

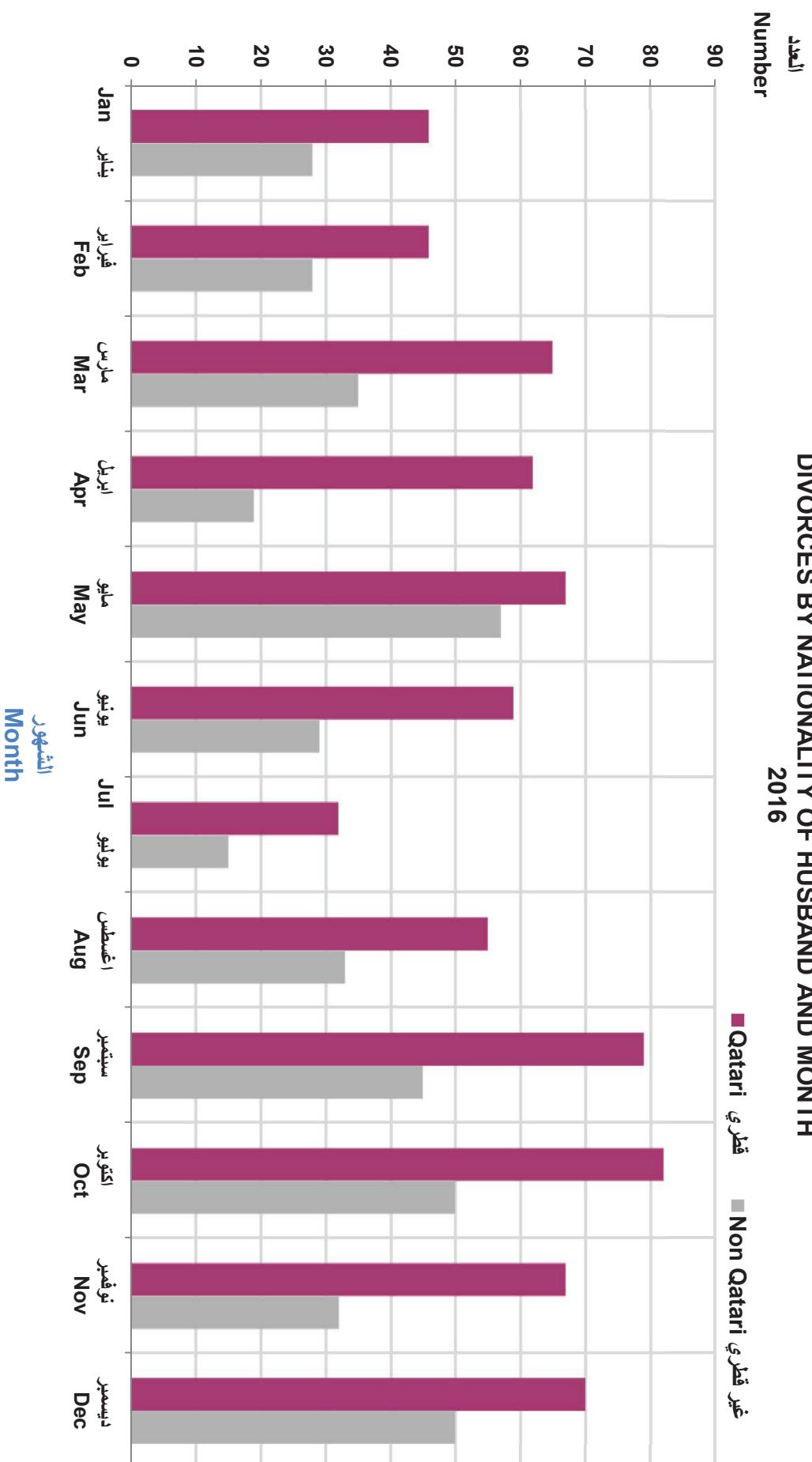
Month	جنسية الزوجة Nationality of Wife		جنسية الزوج Nationality of Husband		الشهر		
	المجموع Total	غير قطريات Non-Qatari	قطريات Qatari	المجموع Total		غير قطريين Non-Qatari	قطريون Qatari
January	74	38	36	74	28	46	يناير
February	74	24	50	74	28	46	فبراير
March	100	40	60	100	35	65	مارس
April	81	27	54	81	19	62	أبريل
May	124	65	59	124	57	67	مايو
June	88	34	54	88	29	59	يونيو
July	47	18	29	47	15	32	يوليو
August	88	37	51	88	33	55	أغسطس
September	124	60	64	124	45	79	سبتمبر
October	132	57	75	132	50	82	أكتوبر
November	99	46	53	99	32	67	نوفمبر
December	120	60	60	120	50	70	ديسمبر
Total	1,151	506	645	1,151	421	730	المجموع



إشهادات الطلاق حسب جنسية الزوج والشهر

DIVORCES BY NATIONALITY OF HUSBAND AND MONTH

2016



شكل رقم (12) Graph No.

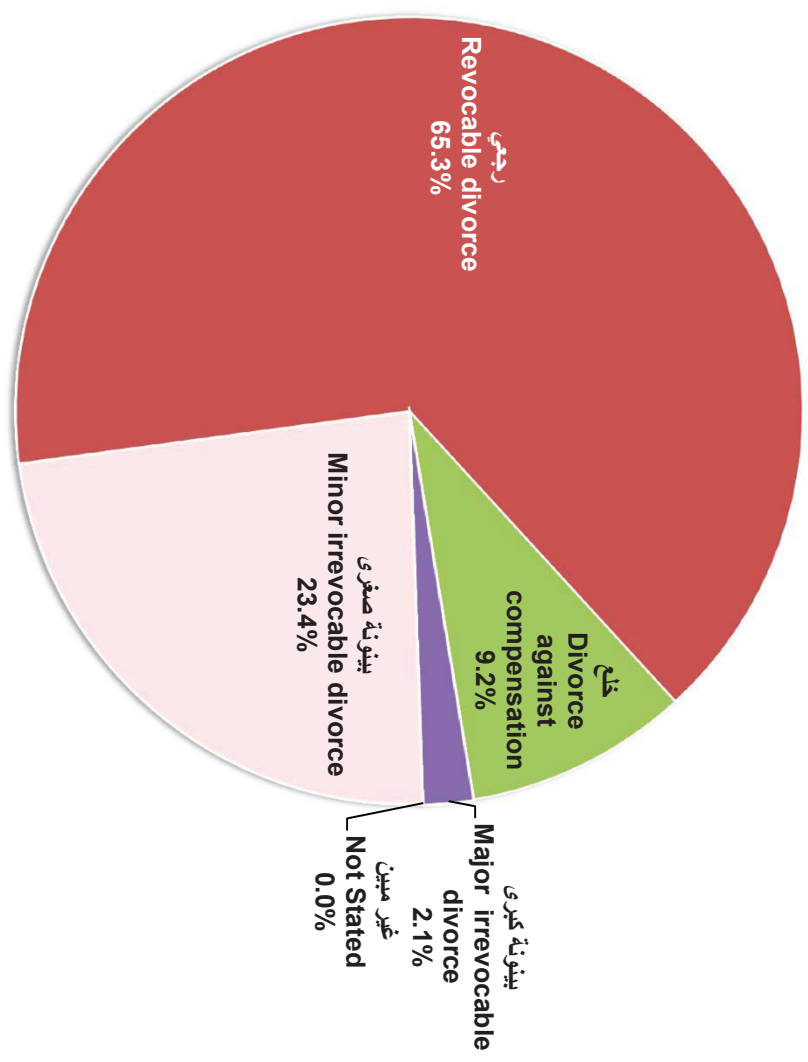
إشهادات الطلاق حسب نوع الطلاق وجنسية الزوج
DIVORCES BY TYPE OF DIVORCE AND NATIONALITY OF HUSBAND
2016

Table No. (24)

جدول رقم (٢٤)

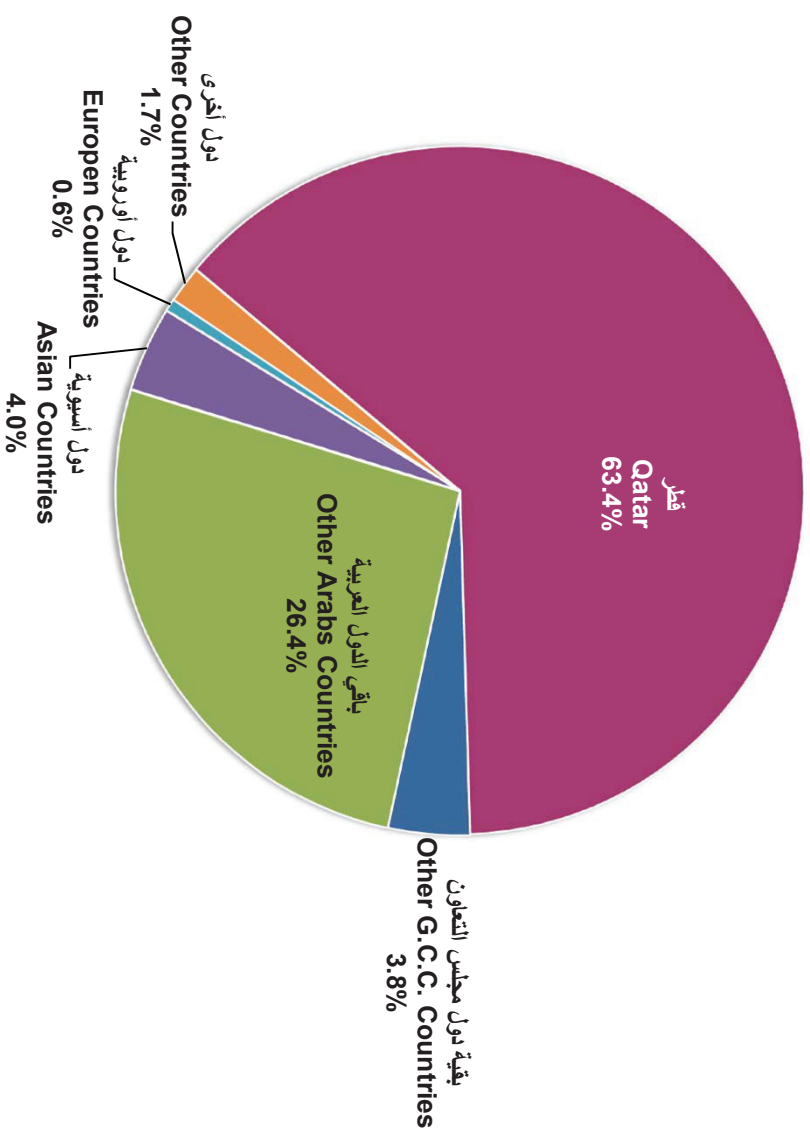
Nationality of Husband النسبة المئوية لجنسية الزوج Percentage of Husband	المجموع Total	غير مبين Not Stated	نوع الطلاق Type of Divorce					جنسية الزوج Nationality of Husband
			بينونة كبرى Major irrevocable divorce	خلع Divorce against compensation	رجعي Revocable divorce	بينونة صغرى Minor irrevocable divorce		
QATAR 63.4	730	0	15	67	477	171	قطر Qatar	
OTHER G.C.C COUNTRIES 3.8	44	0	0	5	25	14	بقية دول مجلس التعاون Rest of GCC	
OTHER ARAB COUNTRIES 26.4	304	0	5	60	189	50	بقية الدول العربية Rest of Arab	
ASIAN COUNTRIES 4.0	46	0	1	3	34	8	دول اسيوية Asian	
EUROPEAN COUNTRIES 0.6	7	0	0	0	5	2	دول اوروبية European	
OTHER COUNTRIES 1.7	20	0	2	2	10	6	دول اخرى Other	
Total 100.0	1,151	0	23	137	740	251	المجموع Total	
Percentage of type of divorce	100.0	0.0	2.0	11.9	64.3	21.8	النسبة المئوية لنوع الطلاق Percentage of type of divorce	

إشهادات الطلاق للفطرين حسب نوع الطلاق
QATARIS DIVORCES BY TYPE OF DIVORCE
2016



شكل رقم (13) Graph No.

إشهادات الطلاق حسب جنسية الزوج DIVORCES BY NATIONALITY OF HUSBAND 2016



شكل رقم (14) Graph No. (14)

إشهادات الطلاق حسب نوع الطلاق وفئة عمر الزوج
DIVORCES BY TYPE OF DIVORCE AND AGE GROUP OF HUSBAND
2016
قطر ٢٠١٦
Qataris

Table No (25-1)

جدول رقم (٢٥-١)

Age Group of Husband in Years	النسبة المئوية لفئة عمر الزوج Percentage of Husband	نوع الطلاق Type of Divorce							فئة عمر الزوج بالسنوات
		المجموع Total	غير مبين Not Stated	ببنوية كبرى Major irrevocable divorce	خلع Divorce against compensation	رجعي Revocable divorce	ببنوية صغرى Minor irrevocable divorce		
-20	0.8	6	0	0	0	2	4	٢٠ -	
20-24	13.2	96	0	1	11	49	35	٢٠ - ٢٠	
25-29	29.2	213	0	0	23	139	51	٢٠ - ٢٥	
30-34	20.0	146	0	4	18	90	34	٢٥ - ٣٠	
35-39	12.3	90	0	4	6	61	19	٣٥ - ٣٩	
40-44	6.0	44	0	3	8	25	8	٤٠ - ٤٤	
45-49	6.6	48	0	1	0	38	9	٤٥ - ٤٩	
50-54	4.7	34	0	1	0	29	4	٥٠ - ٥٤	
55-59	4.1	30	0	1	1	24	4	٥٥ - ٥٩	
60-64	1.1	8	0	0	0	8	0	٦٠ - ٦٤	
65-69	0.7	5	0	0	0	4	1	٦٥ - ٦٩	
70-74	1.0	7	0	0	0	5	2	٧٠ - ٧٤	
75 +	0.4	3	0	0	0	3	0	٧٥ +	
Not Stated	0.0	0	0	0	0	0	0	غير مبين	
Total	100.0	730	0	15	67	477	171	المجموع	

إشهادات الطلاق حسب نوع الطلاق وفئة عمر الزوج
DIVORCES BY TYPE OF DIVORCE AND AGE GROUP OF HUSBAND
2016
غير قطريين Non-Qataris

Table No (25-2)

Age Group of Husband in Years	النسبة المئوية لفئة عمر الزوج Percentage of Husband	Type of Divorce							فئة عمر الزوج بالسنوات
		المجموع Total	غير مبين Not Stated	بينونة كبرى Major irrevocable divorce	خلع Divorce against compensation	رجعي Revocable divorce	بينونة صغرى Minor irrevocable divorce		
-20	0.0	0	0	0	0	0	0	0	٢٠-
20-24	3.8	16	0	0	6	6	4	٢٤ - ٢٠	
25-29	18.1	76	0	0	18	36	22	٢٩ - ٢٥	
30-34	24.0	101	0	1	21	61	18	٣٤ - ٣٠	
35-39	18.3	77	0	2	11	55	9	٣٩ - ٣٥	
40-44	14.0	59	0	2	8	35	14	٤٤ - ٤٠	
45-49	10.5	44	0	2	4	30	8	٤٩ - ٤٥	
50-54	4.8	20	0	0	1	18	1	٥٤ - ٥٠	
55-59	4.0	17	0	0	0	14	3	٥٩ - ٥٥	
60-64	1.9	8	0	1	1	6	0	٦٤ - ٦٠	
65-69	0.5	2	0	0	0	1	1	٦٩ - ٦٥	
70-74	0.2	1	0	0	0	1	0	٧٤ - ٧٠	
75 +	0.0	0	0	0	0	0	0	+ ٧٥	
Not Stated	0.0	0	0	0	0	0	0	غير مبين	
Total	100.0	421	0	8	70	263	80	المجموع	

جدول رقم (٢٥-٢)

إشهادات الطلاق حسب نوع الطلاق وفقه عمر الزوج
DIVORCES BY TYPE OF DIVORCE AND AGE GROUP OF HUSBAND
2016
المجموع Total

جدول رقم (٢٥-٣)

Age Group of Husband in Years	النسبة المئوية لفئة عمر الزوج Percentage of Husband	Type of Divorce							فئة عمر الزوج بالسنوات
		المجموع Total	غير مبين Not Stated	بينونة كبرى Major irrevocable divorce	خلع Divorce against compensation	رجعي Revocable divorce	بينونة صغرى Minor irrevocable divorce		
-20	0.5	6	0	0	0	2	4	٢٠ -	
20-24	9.7	112	0	1	17	55	39	٢٤ - ٢٠	
25-29	25.1	289	0	0	41	175	73	٢٩ - ٢٥	
30-34	21.5	247	0	5	39	151	52	٣٤ - ٣٠	
35-39	14.5	167	0	6	17	116	28	٣٩ - ٣٥	
40-44	8.9	103	0	5	16	60	22	٤٤ - ٤٠	
45-49	8.0	92	0	3	4	68	17	٤٩ - ٤٥	
50-54	4.7	54	0	1	1	47	5	٥٤ - ٥٠	
55-59	4.1	47	0	1	1	38	7	٥٩ - ٥٥	
60-64	1.4	16	0	1	1	14	0	٦٤ - ٦٠	
65-69	0.6	7	0	0	0	5	2	٦٩ - ٦٥	
70-74	0.7	8	0	0	0	6	2	٧٤ - ٧٠	
75 +	0.3	3	0	0	0	3	0	+ ٧٥	
Not Stated	0.0	0	0	0	0	0	0	غير مبين	
Total	100.0	1,151	0	23	137	740	251	المجموع	

إشهادات الطلاق حسب نوع الطلاق وفترة عمر الزوجة
DIVORCES BY TYPE OF DIVORCE AND AGE GROUP OF WIFE
2016
قطريات Qataris

Table No (26-1)

جدول رقم (٢٦-١)

Age Group of Wife (In Years)	النسبة المئوية لفترة عمر الزوجة Percentage of Wife	نوع الطلاق Type of Divorce							فترة عمر الزوجة بالسنوات Age Group of Wife
		المجموع Total	غير مبين Not Stated	بينونة كبرى Major irrevocable divorce	خلع Divorce against compensation	رجعي Revocable divorce	بينونة صغرى Minor irrevocable divorce		
-20	5.6	36	0	0	4	11	21	٢٠ -	
20-24	26.8	173	0	1	17	106	49	٢٠ - ٢٤	
25-29	27.8	179	0	1	23	113	42	٢٥ - ٢٩	
30-34	15.0	97	0	2	7	69	19	٣٠ - ٣٤	
35-39	8.7	56	0	3	4	37	12	٣٥ - ٣٩	
40-44	6.8	44	0	3	1	37	3	٤٠ - ٤٤	
45-49	5.1	33	0	3	1	24	5	٤٥ - ٤٩	
50-54	2.2	14	0	0	1	13	0	٥٠ - ٥٤	
55-59	1.6	10	0	0	0	8	2	٥٥ - ٥٩	
60 +	0.5	3	0	0	0	2	1	٦٠ +	
Not Stated	0.0	0	0	0	0	0	0	غير مبين	
Total	100.0	645	0	13	58	420	154	المجموع	

إشهادات الطلاق حسب نوع الطلاق وفترة عمر الزوجة
DIVORCES BY TYPE OF DIVORCE AND AGE GROUP OF WIFE
2016
غير قطريات Non-Qataris

Table No (26-2)

Age Group of Wife (In Years)	النسبة المئوية لفترة عمر الزوجة Percentage of Wife	نوع الطلاق Type of Divorce							جدول رقم (٢٦-٢) فترة عمر الزوجة بالسنوات
		المجموع Total	غير مبين Not Stated	بينونة كبرى Major irrevocable divorce	خلع Divorce against compensation	رجعي Revocable divorce	بينونة صغرى Minor irrevocable divorce		
-20	3.2	16	0	0	6	8	2	٢٠ -	
20-24	18.0	91	0	2	22	46	21	٢٤ - ٢٠	
25-29	20.8	105	0	1	18	67	19	٢٩ - ٢٥	
30-34	21.3	108	0	1	16	69	22	٣٤ - ٣٠	
35-39	16.0	81	0	3	10	55	13	٣٩ - ٣٥	
40-44	9.1	46	0	2	4	30	10	٤٤ - ٤٠	
45-49	5.7	29	0	1	2	22	4	٤٩ - ٤٥	
50-54	3.6	18	0	0	1	14	3	٥٤ - ٥٠	
55-59	1.8	9	0	0	0	6	3	٥٩ - ٥٥	
60 +	0.4	2	0	0	0	2	0	+ ٦٠	
Not Stated	0.2	1	0	0	0	1	0	غير مبين	
Total	100.0	506	0	10	79	320	97	المجموع	

إشهادات الطلاق حسب نوع الطلاق وفترة عمر الزوجة
DIVORCES BY TYPE OF DIVORCE AND AGE GROUP OF WIFE
2016
المجموع Total

جدول رقم (٢٦-٣)

Age Group of Wife (In Years)	النسبة المئوية لفترة عمر الزوجة Percentage of Wife	نوع الطلاق Type of Divorce							فترة عمر الزوجة بالسنوات Age Group of Wife
		المجموع Total	غير مبين Not Stated	بينونة كبرى Major irrevocable divorce	خلع Divorce against compensation	رجعي Revocable divorce	بينونة صغرى Minor irrevocable divorce		
-20	4.5	52	0	0	10	19	23	٢٠ -	
20-24	22.9	264	0	3	39	152	70	٢٠ - ٢٤	
25-29	24.7	284	0	2	41	180	61	٢٥ - ٢٩	
30-34	17.8	205	0	3	23	138	41	٣٠ - ٣٤	
35-39	11.9	137	0	6	14	92	25	٣٥ - ٣٩	
40-44	7.8	90	0	5	5	67	13	٤٠ - ٤٤	
45-49	5.4	62	0	4	3	46	9	٤٥ - ٤٩	
50-54	2.8	32	0	0	2	27	3	٥٠ - ٥٤	
55-59	1.7	19	0	0	0	14	5	٥٥ - ٥٩	
60 +	0.4	5	0	0	0	4	1	٦٠ +	
Not Stated	0.1	1	0	0	0	1	0	غير مبين	
Total	100.0	1,151	0	23	137	740	251	المجموع	

إشهادات الطلاق حسب نوع الطلاق وطالب الطلاق وجنسية الزوج والزوجة
DIVORCES BY TYPE, INITIATOR AND NATIONALITIES OF HUSBAND AND WIFE
2016

Table No. (27)

Nationality	Divorce Initiator	النسبة المئوية Percentage	Divorce type							طالب الطلاق	الجنسية
			المجموع Total	غير مبين Not Stated	بينونة كبرى Major irrevocable divorce	قطع Divorce against compensation	رجعي Revocable divorce	بينونة صغرى Minor irrevocable divorce			
Qatari Husband & Qatari Wife	Huband	55.2	504	0	13	0	360	131	الزوج	الزوج قطري والزوجة قطرية	
	Wife	41.8	99	0	0	55	34	10	الزوجة		
Qatari Husband & Non- Qatari Wife	Huband	12.0	110	0	2	0	79	29	الزوج	الزوج قطري والزوجة غير قطرية	
	Wife	7.2	17	0	0	12	4	1	الزوجة		
Non-Qatari Husband & Qatari Wife	Huband	3.7	34	0	0	0	23	11	الزوج	الزوج غير قطري والزوجة قطرية	
	Wife	3.0	7	0	0	3	3	1	الزوجة		
Non-Qatari Husband & Non- Qatari Wife	Huband	29.0	265	0	7	0	206	52	الزوج	الزوج غير قطري والزوجة غير قطرية	
	Wife	48.1	114	0	1	67	31	15	الزوجة		
Total	Huband	100.0	913	0	22	0	668	223	الزوج	المجموع	
	Wife	100.0	237	0	1	137	72	27	الزوجة		
	Not Stated		1	0	0	0	0	1	غير مبين		
General Total			1,151	0	23	137	740	251	المجموع العام		

جدول رقم (٢٧)



وزارة التخطيط والتعاون الدولي
Ministry of Development Planning and Statistics

إشهادات الطلاق حسب نوع الطلاق ومدة الحياة الزوجية للزوج
DIVORCES BY TYPE OF DIVORCE AND DURATION OF MARRIAGE OF HUSBAND
2016
قطريون Qataris

Table No (28-1)

Duration of Marriage In Years	النسبة لمدة الحياة الزواجية Percentage of duration of marriage	نوع الطلاق Type of Divorce							مدة الحياة الزوجية بالسنوات قبل الدخول
		المجموع Total	غير مبين Not Stated	بينوية كبرى Major irrevocable divorce	خلع Divorce against compensation	رجعي Revocable divorce	بينوية صغرى Minor irrevocable divorce		
Before Consummation	24.7	180	0	0	34	32	114	قبل الدخول	
-1	15.2	111	0	1	11	86	13	١ -	
1	9.3	68	0	2	3	54	9	١	
2	9.2	67	0	1	3	60	3	٢	
3	6.2	45	0	1	2	37	5	٣	
4	4.8	35	0	0	3	29	3	٤	
5-9	13.4	98	0	3	4	81	10	٩ - ٥	
10-14	7.0	51	0	1	5	39	6	١٤ - ١٠	
15-19	3.2	23	0	3	1	16	3	١٩ - ١٥	
20-24	2.3	17	0	2	0	14	1	٢٤ - ٢٠	
25 +	3.3	24	0	0	0	20	4	+ ٢٥	
Not Stated	1.5	11	0	1	1	9	0	غير مبين	
Total	100.0	730	0	15	67	477	171	المجموع	
Percentage Type of Divorce		100.0	0.0	2.1	9.2	65.3	23.4	النسبة لنوع الطلاق	

جدول رقم (٢٨-١)

إشهادات الطلاق حسب نوع الطلاق ومدّة الحياة الزوجية للزوج
DIVORCES BY TYPE OF DIVORCE AND DURATION OF MARRIAGE OF HUSBAND
2016
غير قطريين Non-Qataris

Table No (28-2)

Duration of Marriage In Years	النسبة لمدّة الحياة الزواجية Percentage of duration of marriage	نوع الطلاق Type of Divorce							مدّة الحياة الزوجية بالسنوات قبل الدخول
		المجموع Total	غير مبيّن Not Stated	بينونة كبرى Major irrevocable divorce	خلع Divorce against compensation	رجعي Revocable divorce	بينونة صغرى Minor irrevocable divorce		
Before Consummation	16.2	68	0	1	19	13	35	قبل الدخول	
-1	15.0	63	0	0	13	47	3	١ -	
1	12.8	54	0	0	8	39	7	١	
2	10.7	45	0	2	6	36	1	٢	
3	4.3	18	0	1	3	10	4	٣	
4	5.2	22	0	1	6	13	2	٤	
5-9	16.2	68	0	1	6	49	12	٩ - ٥	
10-14	8.6	36	0	0	5	23	8	١٤ - ١٠	
15-19	5.5	23	0	0	4	18	1	١٩ - ١٥	
20-24	1.4	6	0	1	0	2	3	٢٤ - ٢٠	
25 +	2.6	11	0	1	0	7	3	+ ٢٥	
Not Stated	1.7	7	0	0	0	6	1	غير مبيّن	
Total	100.0	421	0	8	70	263	80	المجموع	
Percentage Type of Divorce		100.0	0.0	1.9	16.6	62.5	19.0	النسبة لنوع الطلاق	

إشهادات الطلاق حسب نوع الطلاق ومدّة الحياة الزوجية للزوج
DIVORCES BY TYPE OF DIVORCE AND DURATION OF MARRIAGE OF HUSBAND
 2016
 المجموع Total

Table No (28-3)

Duration of Marriage In Years	النسبة لمدّة الحياة الزوجية Percentage of duration of marriage	نوع الطلاق Type of Divorce							مدّة الحياة الزوجية بالسنوات قبل الدخول
		المجموع Total	غير مبيّن Not Stated	ببنويّة كبرى Major irrevocable divorce	خلع Divorce against compensation	رجعي Revocable divorce	ببنويّة صغرى Minor irrevocable divorce		
Before Consummation	21.5	248	0	1	53	45	149	قبل الدخول	
-1	15.1	174	0	1	24	133	16	١ -	
1	10.6	122	0	2	11	93	16	١	
2	9.7	112	0	3	9	96	4	٢	
3	5.5	63	0	2	5	47	9	٣	
4	5.0	57	0	1	9	42	5	٤	
5-9	14.4	166	0	4	10	130	22	٩ - ٥	
10-14	7.6	87	0	1	10	62	14	١٤ - ١٠	
15-19	4.0	46	0	3	5	34	4	١٩ - ١٥	
20-24	2.0	23	0	3	0	16	4	٢٤ - ٢٠	
25 +	3.0	35	0	1	0	27	7	+ ٢٥	
Not Stated	1.6	18	0	1	1	15	1	غير مبيّن	
Total	100.0	1,151	0	23	137	740	251	المجموع	
Percentage Type of Divorce		100.0	0.0	2.0	11.9	64.3	21.8	النسبة لنوع الطلاق	

جدول رقم (٢٨-٣)

إشهادات الطلاق حسب جنسية الزوج والزوجة وعدد طالبي الطلاق ومدة الحياة الزوجية للزوج
**DIVORCES BY HUSBAND AND WIFE, NATIONALITY, DIVORCE INITIATORS NUMBER AND
 DURATION OF MARRIAGE FOR HUSBAND
 2016**

Table No. (29)

Duration of Marriage for Husband	المجموع العام	المجموع Total		طالب الطلاق Divorce Initiator												مدة الحياة الزوجية للزوج		
		غير مبين Not Stated	الزوجة Wife	الزوج غير قطري والزوجة غير قطرية Non-Qatari Husband & Non-Qatari Wife						الزوج غير قطري والزوجة قطرية Non-Qatari Husband & Qatari Wife							الزوج قطري والزوجة قطرية Qatari Husband & Qatari Wife	
				الزوج Husband	الزوجة Wife	الزوج Husband	الزوجة Wife	الزوج Husband	الزوجة Wife	الزوج Husband	الزوجة Wife	الزوج Husband	الزوجة Wife	الزوج Husband	الزوجة Wife			
Before Consummation	248	1	75	172	27	31	2	7	9	15	37	119	قبل الدخول					
-1	174	0	34	140	19	40	1	3	3	18	11	79	١-					
1	122	0	23	99	17	30	0	7	0	18	6	44	١					
2	112	0	13	99	6	33	1	5	1	14	5	47	٢					
3	63	0	11	52	5	12	1	0	1	10	4	30	٣					
4	57	0	14	43	8	14	0	0	2	3	4	26	٤					
5-9	166	0	29	137	13	48	0	7	1	22	15	60	٩-٥					
10-14	87	0	19	68	9	23	1	3	0	5	9	37	١٤-١٠					
15-19	46	0	13	33	8	13	1	1	0	2	4	17	١٩-١٥					
20-24	23	0	1	22	0	5	0	1	0	0	1	16	٢٤-٢٠					
25+	35	0	2	33	1	10	0	0	0	1	1	22	+٢٥					
Not Stated	18	0	3	15	1	6	0	0	0	2	2	7	غير مبين					
Total	1,151	1	237	913	114	265	7	34	17	110	99	504	المجموع					

جدول رقم (٢٩)

إشهادات الطلاق حسب نوع الطلاق ومدة الحياة الزوجية للزوجة
DIVORCES BY TYPE OF DIVORCE AND DURATION OF MARRIAGE OF WIFE
2016
قطريات Qataris

Table No (30-1)

Duration of Marriage In Years	النسبة لمدة الحياة الزواجية Percentage of duration of marriage	نوع الطلاق Type of Divorce						جدول رقم (١-٣٠)
		المجموع Total	غير مبين Not Stated	بينونة كبرى Major irrevocable divorce	خلع Divorce against compensation	رجعي Revocable divorce	بينونة صغرى Minor irrevocable divorce	
Before Consummation	25.7	166	0	0	27	30	109	قبل الدخول
-1	14.6	94	0	1	9	73	11	١ -
1	8.8	57	0	1	3	46	7	١
2	9.0	58	0	0	3	53	2	٢
3	5.4	35	0	1	3	28	3	٣
4	4.7	30	0	0	2	25	3	٤
5-9	12.7	82	0	3	3	69	7	٩ - ٥
10-14	7.8	50	0	1	6	38	5	١٤ - ١٠
15-19	3.6	23	0	3	1	17	2	١٩ - ١٥
20-24	2.8	18	0	2	0	15	1	٢٤ - ٢٠
25 +	3.6	23	0	0	0	19	4	+ ٢٥
Not Stated	1.4	9	0	1	1	7	0	غير مبين
Total	100.0	645	0	13	58	420	154	المجموع
Percentage Type of Divorce		100.0	0.0	2.0	9.0	65.1	23.9	النسبة لنوع الطلاق

إشهادات الطلاق حسب نوع الطلاق ومدة الحياة الزوجية للزوجة
DIVORCES BY TYPE OF DIVORCE AND DURATION OF MARRIAGE OF WIFE
2016
غير قطريات Non-Qataris

Table No (30-2)

Duration of Marriage In Years	النسبة لمدة الحياة الزوجية Percentage of duration of marriage	نوع الطلاق Type of Divorce							جدول رقم (٣٠-٢)
		المجموع Total	غير مبين Not Stated	بينونة كبرى Major irrevocable divorce	خلع Divorce against compensation	رجعي Revocable divorce	بينونة صغرى Minor irrevocable divorce	مدة الحياة الزوجية بالسنوات	
Before Consummation	16.2	82	0	1	26	15	40	قبل الدخول	
-1	15.8	80	0	0	15	60	5	١ -	
1	12.8	65	0	1	8	47	9	١	
2	10.7	54	0	3	6	43	2	٢	
3	5.5	28	0	1	2	19	6	٣	
4	5.3	27	0	1	7	17	2	٤	
5-9	16.6	84	0	1	7	61	15	٩ - ٥	
10-14	7.3	37	0	0	4	24	9	١٤ - ١٠	
15-19	4.5	23	0	0	4	17	2	١٩ - ١٥	
20-24	1.0	5	0	1	0	1	3	٢٤ - ٢٠	
25 +	2.4	12	0	1	0	8	3	+ ٢٥	
Not Stated	1.8	9	0	0	0	8	1	غير مبين	
Total	100.0	506	0	10	79	320	97	المجموع	
Percentage Type of Divorce		100.0	0.0	2.0	15.6	63.2	19.2	النسبة لنوع الطلاق	

إشهادات الطلاق حسب نوع الطلاق ومدة الحياة الزوجية للزوجة
DIVORCES BY TYPE OF DIVORCE AND DURATION OF MARRIAGE OF WIFE
2016
المجموع Total

جدول رقم (30-3)

Duration of Marriage In Years	النسبة لمدة الحياة الزوجية Percentage of duration of marriage	نوع الطلاق Type of Divorce						مدة الحياة الزوجية بالسنوات بالسنوات
		المجموع Total	غير مبين Not Stated	بينونة كبرى Major irrevocable divorce	خلع Divorce against compensation	رجعي Revocable divorce	بينونة صغرى Minor irrevocable divorce	
Before Consummation	21.5	248	0	1	53	45	149	قبل الدخول
-1	15.1	174	0	1	24	133	16	١ -
1	10.6	122	0	2	11	93	16	١
2	9.7	112	0	3	9	96	4	٢
3	5.5	63	0	2	5	47	9	٣
4	5.0	57	0	1	9	42	5	٤
5-9	14.4	166	0	4	10	130	22	٩ - ٥
10-14	7.6	87	0	1	10	62	14	١٤ - ١٠
15-19	4.0	46	0	3	5	34	4	١٩ - ١٥
20-24	2.0	23	0	3	0	16	4	٢٤ - ٢٠
25 +	3.0	35	0	1	0	27	7	+ ٢٥
Not Stated	1.6	18	0	1	1	15	1	غير مبين
Total	100.0	1,151	0	23	137	740	251	المجموع
Percentage Type of Divorce		100.0	0.0	2.0	11.9	64.3	21.8	النسبة لنوع الطلاق



وزارة التخطيط والتعاون الدولي
Ministry of Development Planning and Statistics

إشهاديات الطلاق حسب مدة الحياة الزوجية وفترة عمر الزوج
DIVORCES BY DURATION OF MARRIAGE AND AGE GROUP OF HUSBAND
2016
قطريون Qataris

Table No (31-1)

Age Group of Husband (In Years)	Duration of Marriages In Years (1)											قبل الدخول B.Cons.	فئة عمر الزوج بالسنوات	
	المجموع Total	غير مبين Not Stated	25 +	20 - 24	15 - 19	10 - 14	5 - 9	4	3	2	1			-1
-20	6	0	0	0	0	0	0	0	0	0	0	1	5	٢٠-
20-24	96	1	0	0	0	0	3	3	8	11	17	9	44	٢٤-٢٠
25-29	213	1	0	0	0	1	32	16	15	26	22	32	68	٢٩-٢٥
30-34	146	2	0	0	0	16	28	6	11	15	9	23	36	٣٤-٣٠
35-39	90	0	0	0	12	18	16	5	5	0	9	15	10	٣٩-٣٥
40-44	44	3	0	2	5	5	5	3	1	6	3	5	6	٤٤-٤٠
45-49	48	0	3	8	3	5	4	2	1	1	3	9	9	٤٩-٤٥
50-54	34	1	6	4	2	1	5	0	1	1	2	10	1	٥٤-٥٠
55-59	30	2	9	1	1	2	3	0	2	4	3	3	0	٥٩-٥٥
60-64	8	0	3	1	0	1	0	0	0	2	0	1	0	٦٤-٦٠
65-69	5	1	1	0	0	1	0	0	1	0	0	0	1	٦٩-٦٥
70-74	7	0	2	0	0	1	0	0	0	1	0	3	0	٧٤-٧٠
75+	3	0	0	1	0	0	2	0	0	0	0	0	0	+٧٥
Not Stated	0	0	0	0	0	0	0	0	0	0	0	0	0	غير مبين
Total	730	11	24	17	23	51	98	35	45	67	68	111	180	المجموع

(1) DURATION OF MARRIAGE FOR LAST MARRIAGE ONLY

(١) مدة الحياة الزوجية للزواج الأخير فقط

جدول رقم (٣١-١)

إشهادات الطلاق حسب مدة الحياة الزوجية وفترة عمر الزوج
DIVORCES BY DURATION OF MARRIAGE AND AGE GROUP OF HUSBAND
2016
غير قطريين Non-Qataris

Table No (31-2)

Age Group of Husband (In Years)	Duration of Marriages In Years (1)											قبل الدخول B.Cons.	فترة عمر الزوج بالسنوات			
	المجموع Total	غير مبين Not Stated	25 +	20 - 24	15 - 19	10 - 14	5 - 9	4	3	2	1			-1		
-20	0	0	0	0	0	0	0	0	0	0	0	0	0	0	0	20-
20-24	16	1	0	0	0	0	0	0	0	1	1	2	1	10	10	٢٤-٢٠
25-29	76	2	0	0	0	0	7	2	2	9	8	16	30	30	30	٢٩-٢٥
30-34	101	0	0	0	0	5	13	14	7	10	17	19	16	16	16	٣٤-٣٠
35-39	77	0	0	0	3	14	20	1	5	10	12	9	3	3	3	٣٩-٣٥
40-44	59	1	0	1	5	9	14	3	0	7	4	9	6	6	6	٤٤-٤٠
45-49	44	1	0	1	3	11	5	0	3	4	4	4	3	3	3	٤٩-٤٥
50-54	20	0	3	1	2	2	3	1	0	3	3	2	0	0	0	٥٤-٥٠
55-59	17	0	3	1	1	1	4	0	0	0	4	3	0	0	0	٥٩-٥٥
60-64	8	1	2	0	1	0	2	1	0	1	0	0	0	0	0	٦٤-٦٠
65-69	2	1	1	0	0	0	0	0	0	0	0	0	0	0	0	٦٩-٦٥
70-74	1	0	1	0	0	0	0	0	0	0	0	0	0	0	0	٧٤-٧٠
75+	0	0	0	0	0	0	0	0	0	0	0	0	0	0	0	+٧٥
Not Stated	0	0	0	0	0	0	0	0	0	0	0	0	0	0	0	غير مبين
Total	421	7	11	6	23	36	68	22	18	45	54	63	68	68	68	المجموع

(1) DURATION OF MARRIAGE FOR LAST MARRIAGE ONLY

(١) مدة الحياة الزوجية للزواج الأخير فقط

جدول رقم (٣١-٢)

إشهادات الطلاق حسب مدة الحياة الزوجية وفترة عمر الزوج
DIVORCES BY DURATION OF MARRIAGE AND AGE GROUP OF HUSBAND
2016
المجموع Total

Table No (31-3)

Age Group of Husband (In Years)	Duration of Marriages In Years (1)													قبل الدخول B.Cons.	فترة عمر الزوج بالسنوات		
	المجموع Total	غير مبين Not Stated	25 +	20 - 24	15 - 19	10 - 14	5 - 9	4	3	2	1	-1					
-20	6	0	0	0	0	0	0	0	0	0	0	0	0	0	1	5	٢٠-
20-24	112	2	0	0	0	0	3	3	9	12	19	10	54	٢٤-٢٠	54	٢٤-٢٠	
25-29	289	3	0	0	0	1	39	18	17	35	30	48	98	٢٩-٢٥	98	٢٩-٢٥	
30-34	247	2	0	0	0	21	41	20	18	25	26	42	52	٣٤-٣٠	52	٣٤-٣٠	
35-39	167	0	0	0	15	32	36	6	10	10	21	24	13	٣٩-٣٥	13	٣٩-٣٥	
40-44	103	4	0	3	10	14	19	6	1	13	7	14	12	٤٤-٤٠	12	٤٤-٤٠	
45-49	92	1	4	11	14	10	9	2	4	5	7	13	12	٤٩-٤٥	12	٤٩-٤٥	
50-54	54	1	9	5	4	3	8	1	1	4	5	12	1	٥٤-٥٠	1	٥٤-٥٠	
55-59	47	2	12	2	2	3	7	0	2	4	7	6	0	٥٩-٥٥	0	٥٩-٥٥	
60-64	16	1	5	1	1	1	2	1	0	3	0	1	0	٦٤-٦٠	0	٦٤-٦٠	
65-69	7	2	2	0	0	1	0	0	1	0	0	0	1	٦٩-٦٥	1	٦٩-٦٥	
70-74	8	0	3	0	0	1	0	0	0	1	0	3	0	٧٤-٧٠	0	٧٤-٧٠	
75+	3	0	0	1	0	0	2	0	0	0	0	0	0	+٧٥	0	+٧٥	
Not Stated	0	0	0	0	0	0	0	0	0	0	0	0	0	غير مبين	0	غير مبين	
Total	1,151	18	35	23	46	87	166	57	63	112	122	174	248	المجموع	248	المجموع	

(1) DURATION OF MARRIAGE FOR LAST MARRIAGE ONLY

(١) مدة الحياة الزوجية للزواج الأخير فقط

جدول رقم (٣١-٣)

إشهادات الطلاق حسب مدة الحياة الزوجية وفترة عمر الزوجة
DIVORCES BY DURATION OF MARRIAGE AND AGE GROUP OF WIFE
2016

قطريات Qataris

Table No (32-1)

Age Group of Wife (In Years)	Duration of Marriages In Years (1)													فئة عمر الزوجة بالسنوات غير مبين
	المجموع Total	غير مبين Not Stated	25 +	20 - 24	15 - 19	10 - 14	5 - 9	4	3	2	1	-1	قبل الدخول B.Cons.	
-20	36	1	0	0	0	0	0	0	2	0	5	3	25	٢٠-
20-24	173	0	0	0	0	0	17	6	9	30	23	19	69	٢٤-٢٠
25-29	179	0	0	0	0	8	28	18	15	17	15	31	47	٢٩-٢٥
30-34	97	2	0	0	2	20	23	4	5	5	4	16	16	٣٤-٣٠
35-39	56	2	0	4	10	10	6	2	2	0	4	10	6	٣٩-٣٥
40-44	44	2	0	8	6	6	6	0	1	2	5	6	2	٤٤-٤٠
45-49	33	2	11	3	3	3	1	0	1	3	0	5	1	٤٩-٤٥
50-54	14	0	5	2	0	2	1	0	0	0	1	3	0	٥٤-٥٠
55-59	10	0	5	0	2	1	0	0	0	1	0	1	0	٥٩-٥٥
60+	3	0	2	1	0	0	0	0	0	0	0	0	0	+٦٠
Not Stated	0	0	0	0	0	0	0	0	0	0	0	0	0	غير مبين
Total	645	9	23	18	23	50	82	30	35	58	57	94	166	المجموع

(1) DURATION OF MARRIAGE FOR LAST MARRIAGE ONLY

(1) مدة الحياة الزوجية للزواج الأخير فقط

إشهادات الطلاق حسب مدة الحياة الزوجية وفترة عمر الزوجة
DIVORCES BY DURATION OF MARRIAGE AND AGE GROUP OF WIFE
 2016
 غير قطريات Non-Qataris

Table No (32-2)

Age Group of Wife (In Years)	مدة الحياة الزوجية بالسنوات (1)													فئة عمر الزوجة بالسنوات
	المجموع Total	غير مبين Not Stated	25 +	20 - 24	15 - 19	10 - 14	5 - 9	4	3	2	1	-1	قبل الدخول B.Cons.	
-20	16	2	0	0	0	0	0	1	0	0	2	3	8	٢٠-
20-24	91	1	0	0	0	0	3	1	8	7	19	19	33	٢٤-٢٠
25-29	105	0	0	0	0	2	17	9	5	17	13	19	23	٢٩-٢٥
30-34	108	1	0	0	0	3	11	11	7	13	15	14	12	٣٤-٣٠
35-39	81	1	0	1	11	12	21	2	2	7	8	12	4	٣٩-٣٥
40-44	46	3	0	2	3	5	11	2	5	4	5	5	1	٤٤-٤٠
45-49	29	0	3	2	4	5	5	1	0	3	1	4	1	٤٩-٤٥
50-54	18	1	2	0	0	2	5	0	1	3	1	3	0	٥٤-٥٠
55-59	9	0	5	0	2	0	1	0	0	0	1	0	0	٥٩-٥٥
60+	2	0	2	0	0	0	0	0	0	0	0	0	0	+٦٠
Not Stated	1	0	0	0	0	0	0	0	0	0	0	1	0	غير مبين
Total	506	9	12	5	23	37	84	27	28	54	65	80	82	المجموع

(1) DURATION OF MARRIAGE FOR LAST MARRIAGE ONLY

(1) مدة الحياة الزوجية للزواج الأخير فقط

إشهادات الطلاق حسب مدة الحياة الزوجية وفترة عمر الزوجة
DIVORCES BY DURATION OF MARRIAGE AND AGE GROUP OF WIFE
2016

المجموع Total

Table No (32-3)

جدول رقم (32-3)

Age Group of Wife (In Years)	Duration of Marriages In Years (1)													قبل الدخول B.Cons.	فئة عمر الزوجة بالسنوات
	المجموع Total	غير مبين Not Stated	25 +	20 - 24	15 - 19	10 - 14	5 - 9	4	3	2	1	-1			
-20	52	3	0	0	0	0	0	1	2	0	7	6	33	٢٠-	
20-24	264	1	0	0	0	0	20	7	17	37	42	38	102	٢٤-٢٠	
25-29	284	0	0	0	0	0	45	27	20	34	28	50	70	٢٩-٢٥	
30-34	205	3	0	0	0	5	31	44	15	12	18	19	28	٣٤-٣٠	
35-39	137	3	0	5	21	22	27	4	4	7	12	22	10	٣٩-٣٥	
40-44	90	5	0	10	9	11	17	2	6	6	10	11	3	٤٤-٤٠	
45-49	62	2	14	5	7	8	6	1	1	6	1	9	2	٤٩-٤٥	
50-54	32	1	7	2	0	4	6	0	1	3	2	6	0	٥٤-٥٠	
55-59	19	0	10	0	4	1	1	0	0	1	1	1	0	٥٩-٥٥	
60+	5	0	4	1	0	0	0	0	0	0	0	0	0	+٦٠	
Not Stated	1	0	0	0	0	0	0	0	0	0	0	1	0	غير مبين	
Total	1,151	18	35	23	46	87	166	57	63	112	122	174	248	المجموع	

(1) DURATION OF MARRIAGE FOR LAST MARRIAGE ONLY

(1) مدة الحياة الزوجية للزواج الأخير فقط

إشهادات الطلاق حسب فئة عمر الزوجة والزوج
DIVORCES BY AGE GROUP OF WIFE AND HUSBAND
2016
قطريون Qataris

Table No. (33-1)

Age Group of Husband (in Years)	Age Group of Wife in years										فئات عمر الزوج (بالسنوات)		
	المجموع Total	غير مبين Not Stated	60+	55-59	50-54	45-49	40-44	35-39	30-34	25-29		20-24	-20
-20	6	0	0	0	0	0	0	0	0	0	3	3	٢٠-
20-24	96	0	0	0	0	0	0	1	0	9	66	20	٢٤-٢٠
25-29	213	0	0	0	0	0	0	3	11	81	105	12	٢٩-٢٥
30-34	146	0	0	0	0	0	2	10	43	64	22	2	٣٤-٣٠
35-39	90	0	0	1	0	0	2	29	25	21	6	1	٣٩-٣٥
40-44	44	0	0	0	1	1	3	15	9	8	3	1	٤٤-٤٠
45-49	48	0	0	0	0	2	11	7	10	5	2	0	٤٩-٤٥
50-54	34	0	0	1	2	2	8	5	3	2	1	0	٥٤-٥٠
55-59	30	1	0	3	7	8	3	3	2	1	2	0	٥٩-٥٥
60-64	8	0	0	2	2	2	2	0	0	0	0	0	٦٤-٦٠
65-69	5	0	0	0	0	0	0	1	1	0	0	0	٦٩-٦٥
70-74	7	0	2	2	3	0	0	0	0	0	0	0	٧٤-٧٠
75+	3	0	0	1	1	0	1	0	0	0	0	0	+٧٥
Not Stated	0	0	0	0	0	0	0	0	0	0	0	0	غير مبين
Total	730	1	2	12	18	36	43	74	104	191	210	39	المجموع

جدول رقم (١-٣٣)



إشهادات الطلاق حسب فئة عمر الزوجة والزوج
DIVORCES BY AGE GROUP OF WIFE AND HUSBAND
2016
غير قطريين Non-Qataris

Table No. (33-2)

Age Group of Husband (in Years)	Age Group of Wife in years											فئات عمر الزوج (بالسنوات)			
	المجموع Total	غير مبين Not Stated	60+	55-59	50-54	45-49	40-44	35-39	30-34	25-29	20-24		-20		
-20	0	0	0	0	0	0	0	0	0	0	0	0	0	0	٢٠-
20-24	16	0	0	0	0	0	0	0	0	1	0	1	10	4	٢٤-٢٠
25-29	76	0	0	0	0	0	2	1	1	31	24	31	24	8	٢٩-٢٥
30-34	101	0	0	0	0	1	3	8	10	33	31	33	15	0	٣٤-٣٠
35-39	77	0	0	0	0	1	1	5	16	33	20	33	0	1	٣٩-٣٥
40-44	59	0	0	0	0	2	4	9	21	13	8	13	2	0	٤٤-٤٠
45-49	44	0	0	0	1	2	6	14	10	7	2	7	2	0	٤٩-٤٥
50-54	20	0	0	1	3	4	4	3	1	3	0	3	1	0	٥٤-٥٠
55-59	17	0	0	1	1	2	4	4	2	3	0	3	0	0	٥٩-٥٥
60-64	8	0	0	0	1	1	2	3	1	0	0	0	0	0	٦٤-٦٠
65-69	2	0	0	0	1	1	0	0	0	0	0	0	0	0	٦٩-٦٥
70-74	1	0	0	1	0	0	0	0	0	0	0	0	0	0	٧٤-٧٠
75+	0	0	0	0	0	0	0	0	0	0	0	0	0	0	+٧٥
Not Stated	0	0	0	0	0	0	0	0	0	0	0	0	0	0	غير مبين
Total	421	0	3	7	14	26	47	63	101	93	54	13	المجموع		

جدول رقم (٣٣-٢)

إشهادات الطلاق حسب فئة عمر الزوجة والزوج
DIVORCES BY AGE GROUP OF WIFE AND HUSBAND
2016
المجموع Total

جدول رقم (33-3)

Age Group of Husband (in Years)	Age Group of Wife in years											فئات عمر الزوج (بالسنوات)	
	المجموع Total	غير مبين Not Stated	60+	55-59	50-54	45-49	40-44	35-39	30-34	25-29	20-24		-20
-20	6	0	0	0	0	0	0	0	0	0	3	3	٢٠٠
20-24	112	0	0	0	0	0	0	2	0	10	76	24	٢٤٤٠
25-29	289	0	0	0	0	2	2	4	20	112	129	20	٢٩٠٧٥
30-34	247	0	0	0	1	5	11	20	76	95	37	2	٣٤٠٣٠
35-39	167	0	0	1	1	3	10	45	58	41	6	2	٣٩٠٣٥
40-44	103	0	0	0	0	7	13	36	22	16	5	1	٤٤٤٠
45-49	92	0	0	0	1	17	25	17	17	7	4	0	٤٩٤٥
50-54	54	0	1	4	6	12	15	6	6	2	2	0	٥٤٥٠
55-59	47	1	1	4	9	12	7	5	5	1	2	0	٥٩٠٥٥
60-64	16	0	0	3	3	4	5	1	0	0	0	0	٦٤٠١٠
65-69	7	0	0	3	1	0	1	1	1	0	0	0	٦٩٠٦٥
70-74	8	0	3	2	3	0	0	0	0	0	0	0	٧٤٠٧٠
75+	3	0	0	1	1	0	1	0	0	0	0	0	+٧٥
Not Stated	0	0	0	0	0	0	0	0	0	0	0	0	غير مبين
Total	1,151	1	5	19	32	62	90	137	205	284	264	52	المجموع

إشهادات الطلاق حسب فئة عمر الزوج وجنسيته
DIVORCES BY HUSBAND AGE GROUP AND NATIONALITY
2016

Table No. (34)

Nationality of Husband	المجموع Total	غير مبين Not Stated	Age Group of Husband in years													جنسية الزوج
			75+	70-74	65-69	60-64	55-59	50-54	45-49	40-44	35-39	30-34	25-29	20-24	-20	
QATAR	730	0	3	7	5	8	30	34	48	44	90	146	213	96	6	قطر
Other G.C.C Countries	44	0	0	0	0	0	0	2	0	6	5	14	14	3	0	بقية دول مجلس التعاون
Other Arab Countries	304	0	0	1	2	3	15	15	35	41	56	75	50	11	0	بقية الدول العربية
Asian Countries	46	0	0	0	0	3	0	2	4	7	9	10	9	2	0	دول اسبوية
European Countries	7	0	0	0	0	1	1	1	0	2	1	1	0	0	0	دول اوروبية
Other Countries	20	0	0	0	0	1	1	0	5	3	6	1	3	0	0	دول اخرى
Total	1,151	0	3	8	7	16	47	54	92	103	167	247	289	112	6	المجموع

جدول رقم (34)

إشهادات الطلاق حسب فئة عمر الزوجة وجنسياتها
DIVORCES BY WIFE AGE GROUP AND NATIONALITY
2016

Table No. (35)

Nationality of Wife	المجموع Total	غير مبين Not Stated	Age Group of Wife in years										جنسية الزوجة
			60+	55-59	50-54	45-49	40-44	35-39	30-34	25-29	20-24	-20	
QATAR	645	0	3	10	14	33	44	56	97	179	173	36	قطر
Other G. C. C Countries	113	1	0	2	4	4	3	15	15	23	38	8	بقية دول مجلس التعاون
Other Arab Countries	289	0	1	4	10	17	30	45	71	59	44	8	بقية الدول العربية
Asian Countries	68	0	0	0	1	3	8	15	16	18	6	0	دول اسيوية
European Countries	11	0	1	1	0	0	0	2	3	3	1	0	دول اوروبية
Other Countries	25	0	0	0	1	3	5	4	3	2	2	0	دول اخرى
Total	1,151	1	5	19	32	62	90	137	205	284	264	52	المجموع

جدول رقم (35)



إشهادات الطلاق حسب جنسية الزوجة والزوج
DIVORCES BY NATIONALITY OF WIFE AND HUSBAND
2016

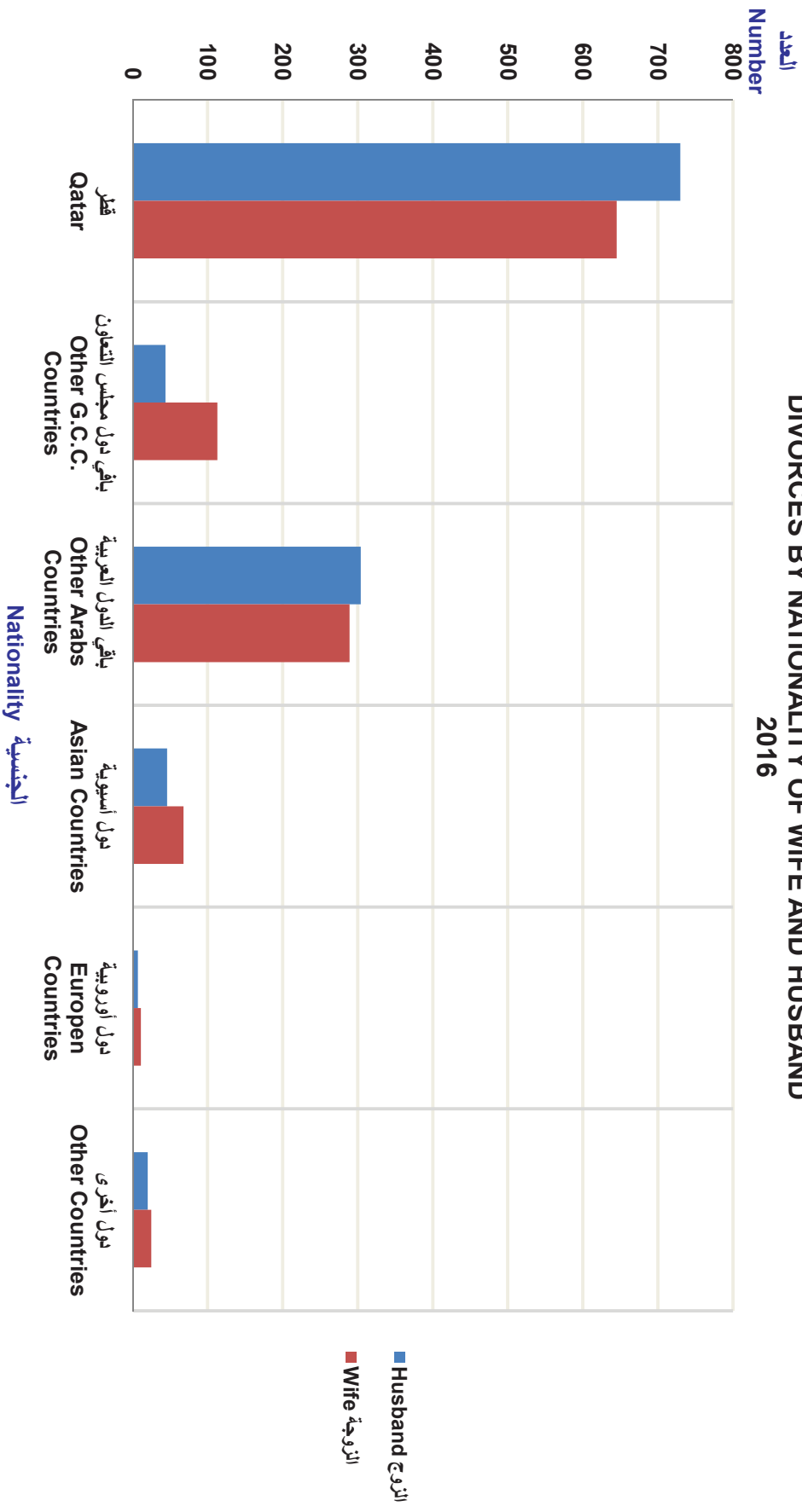
Table No. (36)

جدول رقم (٣٦)

Nationality of Husband	النسبة المئوية لجنسية الزوج Percentage of Husband	جنسية الزوجة Nationality of Wife							جنسية الزوج Nationality of Husband
		المجموع Total	دول اخرى OTHER COUNTRIES	دول اوروبية EUROPEAN COUNTRIES	دول اسيوية ASIAN COUNTRIES	بقية الدول العربية OTHER ARAB COUNTRIES	بقية دول مجلس التعاون OTHER G.C.C COUNTRIES	قطر QATAR	
QATAR	63.4	730	0	2	4	19	102	603	قطر
OTHER G.C.C COUNTRIES	3.8	44	0	0	1	3	3	37	بقية دول مجلس التعاون
OTHER ARAB COUNTRIES	26.4	304	15	8	22	249	6	4	بقية الدول العربية
ASIAN COUNTRIES	4.0	46	1	0	39	3	2	1	دول اسيوية
EUROPEAN COUNTRIES	0.6	7	0	0	0	7	0	0	دول اوروبية
OTHER COUNTRIES	1.7	20	9	1	2	8	0	0	دول اخرى
Total	100.0	1,151	25	11	68	289	113	645	المجموع
Percentage of Wife		100.0	2.2	1.0	5.9	25.1	9.8	56.0	النسبة المئوية لجنسية الزوجة



الشهادات الطلاق حسب جنسية الزوجة والزوج DIVORCES BY NATIONALITY OF WIFE AND HUSBAND 2016



شكل رقم (15) Graph No. (15)



إشهادات الطلاق حسب عدد الزوجات الباقيات بالعصمة وجنسية الزوج وفترة عمره
DIVORCES BY NUMBER OF WIVES AND NATIONALITY OF HUSBAND AND HIS AGE GROUP
2016

Table No. (37)

Age Group of Husband in Years	عدد الزوجات الباقيات بالعصمة										فئات عمر الزوج بالسنوات		
	غير قطريين Non-Qataris					قطريون Qataris							
	المجموع Total	غير مبين Not Stated	3	2	1	لا يوجد None	المجموع Total	غير مبين Not Stated	3	2		1	لا يوجد None
-20	0	0	0	0	0	0	6	0	0	0	0	6	٢٠-
20-24	16	0	0	0	0	16	96	0	0	0	0	96	٢٤-٢٠
25-29	76	0	0	0	0	76	213	0	0	0	0	213	٢٩-٢٥
30-34	101	0	0	0	0	101	146	0	0	0	1	145	٣٤-٣٠
35-39	77	0	0	0	0	77	90	0	0	0	0	90	٣٩-٣٥
40-44	59	0	0	0	1	58	44	0	0	0	0	44	٤٤-٤٠
45-49	44	0	0	0	0	44	48	0	0	0	1	47	٤٩-٤٥
50-54	20	0	0	0	1	19	34	0	0	0	0	34	٥٤-٥٠
55-59	17	0	0	0	0	17	30	0	0	0	1	29	٥٩-٥٥
60-64	8	0	1	0	0	7	8	0	0	0	0	8	٦٤-٦٠
65-69	2	0	0	0	0	2	5	0	0	0	0	5	٦٩-٦٥
70-74	1	0	0	0	0	1	7	0	0	0	0	7	٧٤-٧٠
75+	0	0	0	0	0	0	3	0	0	0	0	3	+٧٥
Not Stated	0	0	0	0	0	0	0	0	0	0	0	0	غير مبين
Total	421	0	1	0	2	418	730	0	0	0	3	727	المجموع

جدول رقم (٣٧)



إشهادات الطلاق حسب الحالة التعليمية للزوجة والزوج
DIVORCES BY EDUCATIONAL STATUS OF WIFE AND HUSBAND
 2016
 قطر 2016
 Qataris

Table No. (38-1)

Educational Status of Husband	النسبة للزوج Percentage of husband	Educational Status of Wife للزوجة التعليمية										الحالة التعليمية للزوج
		المجموع Total	غير مبين Not Stated	جامعية فما فوق Univ & Above	دبلوم فوق الثانوي Post Secondary	ثانوية Secondary	إعدادية Preparatory	ابتدائية Primary	تقرأ وكتيب Read and Write	أمية Illiterate		
Illiterate	1.1	8	0	1	0	1	2	4	0	0	0	أمي
Read and Write	1.0	7	0	1	0	1	1	0	4	0	0	يقراً و يكتب
Primary	9.5	69	0	5	1	39	13	8	1	2	2	إبتدائي
Preparatory	14.1	103	1	12	2	49	24	13	0	2	2	إعدادي
Secondary	42.5	310	0	36	4	208	47	13	2	0	0	ثانوي
Post Secondary	2.1	15	0	3	2	8	2	0	0	0	0	دبلوم فوق الثانوي
Univ & Above	29.0	212	2	70	4	116	15	4	0	1	1	جامعي فما فوق
Not stated	0.8	6	1	0	0	3	0	1	1	0	0	غير مبين
Total	100.0	730	4	128	13	425	104	43	8	5	5	المجموع
Percentage of Wife		100.0	0.5	17.5	1.8	58.2	14.2	5.9	1.1	0.7		النسبة للزوجة

جدول رقم (٣٨-١)



إشهادات الطلاق حسب الحالة التعليمية للزوجة والزوج
DIVORCES BY EDUCATIONAL STATUS OF WIFE AND HUSBAND
2016
 غير قطريين Non-Qataris

Table No. (38-2)

Educational Status of Husband	النسبة للزوج Percentage of husband	Educational Status of Wife										الحالة التعليمية للزوج	
		المجموع Total	غير مبين Not Stated	جامعية فما فوق Univ & Above	دبلوم فوق الثانوي Post Secondary	ثانوية Secondary	إعدادية Preparatory	ابتدائية Primary	تقرأ أو تكتب Read and Write	أمية Illiterate			
Illiterate	0.0	0	0	0	0	0	0	0	0	0	0	0	أمية
Read and Write	1.0	4	0	1	1	1	0	1	0	1	1	0	يقرأ و يكتب
Primary	3.6	15	0	1	0	3	5	5	0	0	1	0	إبتدائي
Preparatory	5.5	23	0	2	2	9	8	1	1	1	0	0	إعدادي
Secondary	29.0	122	0	29	2	67	10	11	2	2	1	1	ثانوي
Post Secondary	7.1	30	0	14	5	11	0	0	0	0	0	0	دبلوم فوق الثانوي
Univ & Above	53.0	223	1	144	10	61	5	1	0	0	0	1	جامعي فما فوق
Not stated	1.0	4	0	3	0	1	0	0	0	0	0	0	غير مبين
Total	100.0	421	1	194	20	153	28	18	4	3	3	3	المجموع
Percentage of Wife		100.0	0.2	46.1	4.8	36.3	6.7	4.3	1.0	0.7			النسبة للزوجة

جدول رقم (٣٨-٢)

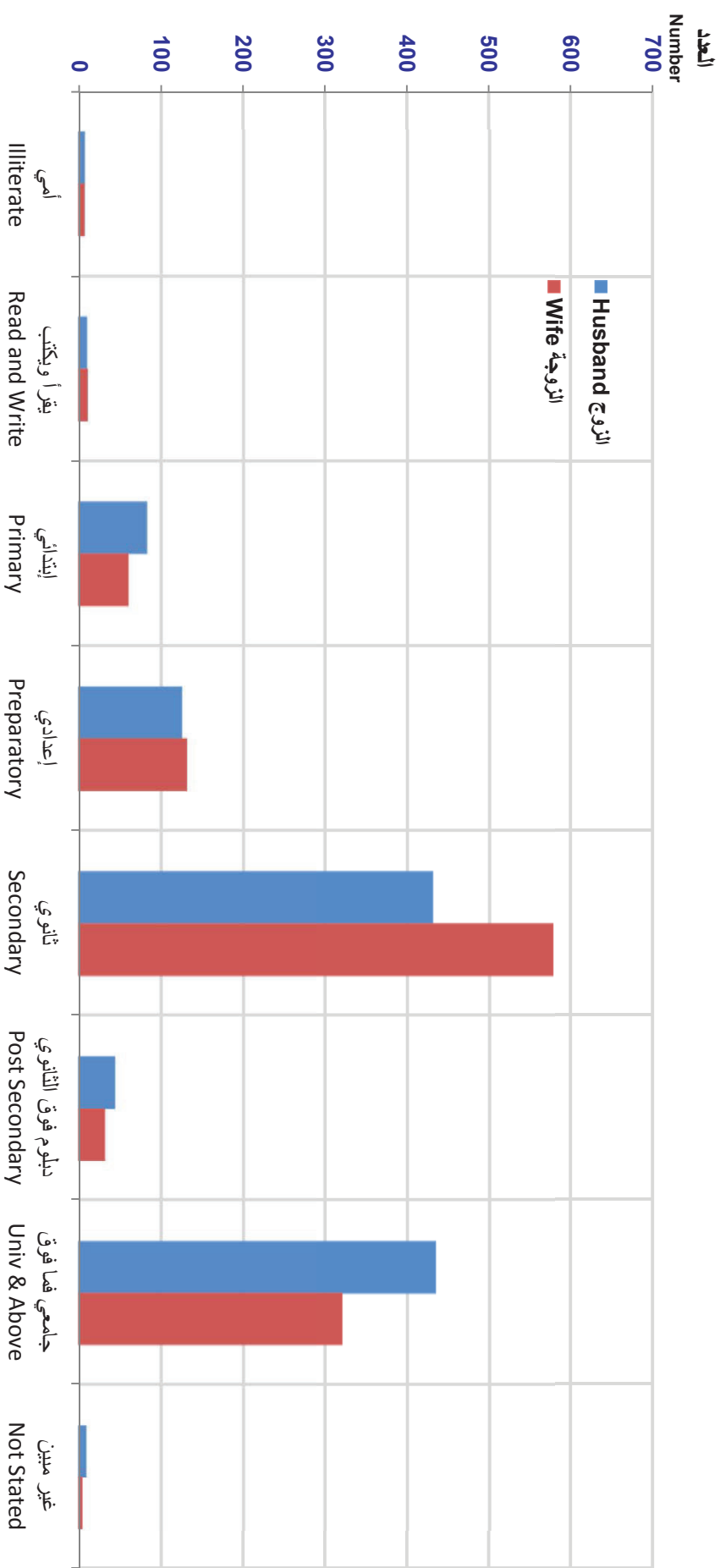
إشهادات الطلاق حسب الحالة التعليمية للزوجة والزوج
DIVORCES BY EDUCATIONAL STATUS OF WIFE AND HUSBAND
2016
المجموع Total

جدول رقم (38-3)

Educational Status of Husband	النسبة للزوج Percentage of husband	Educational Status of Wife										الحالة التعليمية للزوج
		المجموع Total	غير مبين Not Stated	جامعية فما فوق Univ & Above	دبلوم فوق الثانوي Post Secondary	ثانوية Secondary	إعدادية Preparatory	ابتدائية Primary	تقرأ وكتبت Read and Write	أمية Illiterate		
Illiterate	0.7	8	0	1	0	1	2	4	0	0	0	أمي
Read and Write	1.0	11	0	2	1	2	1	0	5	0	0	يقراً و يكتب
Primary	7.3	84	0	6	1	42	18	13	1	3	3	إبتدائي
Preparatory	10.9	126	1	14	4	58	32	14	1	2	2	إعدادي
Secondary	37.5	432	0	65	6	275	57	24	4	1	1	ثانوي
Post Secondary	3.9	45	0	17	7	19	2	0	0	0	0	دبلوم فوق الثانوي
Univ & Above	37.8	435	3	214	14	177	20	5	0	2	2	جامعي فما فوق
Not stated	0.9	10	1	3	0	4	0	1	1	0	0	غير مبين
Total	100.0	1,151	5	322	33	578	132	61	12	8	8	المجموع
Percentage of Wife		100.0	0.4	28.0	2.9	50.2	11.5	5.3	1.0	0.7	0.7	النسبة للزوجة



إشهادات الطلاق حسب الحالة التعليمية للزوجة والزوج DIVORCES BY EDUCATIONAL STATUS OF WIFE AND HUSBAND 2016



الحالة التعليمية
Educational Status

شكل رقم (16) Graph No.

إشهادات الطلاق حسب الحالة التعليمية للزوجة وفئة عمرها
DIVORCES BY EDUCATIONAL STATUS OF WIFE HER AGE GROUP
2016
قطريات Qataris

Table No. (39-1)

Age Group of Wife In Years	النسبة للزوج Percentage of husband	الحالة التعليمية للزوجة Educational Status of Wife										فئة عمر الزوجة بالسنوات Age Group
		المجموع Total	غير مبين Not Stated	جامعية فما فوق Univ & Above	دبلوم فوق الثانوي Post Secondary	ثانوية Secondary	إعدادية Preparator y	ابتدائية Primary	تقرأ وتكتب Read and Write	أمية Illiterate		
-20	5.6	36	0	0	12	20	4	0	0	0	0	20 -
20-24	26.8	173	0	8	131	22	9	2	0	0	0	24 - 20
25-29	27.8	179	0	33	119	18	5	1	0	0	0	29 - 24
30-34	15.0	97	0	26	52	13	3	0	0	2	0	34 - 29
35-39	8.7	56	1	20	22	6	4	0	0	1	0	39 - 34
40-44	6.8	44	1	23	9	4	4	2	0	0	0	44 - 39
45-49	5.1	33	1	11	14	4	2	0	0	1	0	49 - 44
50-54	2.2	14	0	0	7	1	4	0	0	1	0	54 - 49
55-59	1.6	10	0	3	2	2	2	1	0	0	0	59 - 54
60 +	0.5	3	0	0	0	0	2	1	0	0	0	60 +
Not Stated	0.0	0	0	0	0	0	0	0	0	0	0	غير مبين
Total	100.0	645	3	124	368	90	39	7	5	5	5	المجموع
Percentage of Wife		100.0	0.5	19.2	57.1	14.0	6.0	1.1	0.8	0.8	0.8	النسبة للزوجة

جدول رقم (39-1)

إشهادات الطلاق حسب الحالة التعليمية للزوجة وفترة عمرها
DIVORCES BY EDUCATIONAL STATUS OF WIFE HER AGE GROUP
2016
غير قطريات Non-Qataris

Table No. (39-2)

Age Group of Wife In Years	النسبة للزوج Percentage of husband	Educational Status of Wife										فترة عمر الزوجة بالسنوات	
		المجموع Total	غير مبين Not Stated	جامعية فما فوق Univ & Above	دبلوم فوق الثانوي Post Secondary	ثانوية Secondary	إعدادية Preparatory	ابتدائية Primary	تقرأ وتكتب Read and Write	أمية Illiterate			
-20	3.2	16	0	0	0	7	8	1	0	0	0	0	٢٠ -
20-24	18.0	91	0	6	1	65	12	7	0	0	0	0	٢٠ - ٢٤
25-29	20.8	105	1	41	3	45	10	4	0	0	0	1	٢٥ - ٢٩
30-34	21.3	108	1	60	4	35	4	3	0	0	0	1	٣٠ - ٣٤
35-39	16.0	81	0	42	6	28	3	1	1	0	0	0	٣٥ - ٣٩
40-44	9.1	46	0	23	5	15	0	2	0	0	0	1	٤٠ - ٤٤
45-49	5.7	29	0	16	3	6	2	1	1	0	0	0	٤٥ - ٤٩
50-54	3.6	18	0	8	1	3	1	3	2	0	0	0	٥٠ - ٥٤
55-59	1.8	9	0	1	0	5	2	0	1	0	0	0	٥٥ - ٥٩
60 +	0.4	2	0	1	1	0	0	0	0	0	0	0	٦٠ +
Not Stated	0.2	1	0	0	0	1	0	0	0	0	0	0	غير مبين
Total	100.0	506	2	198	24	210	42	22	5	3	3	3	المجموع
Percentage of Wife		100.0	0.4	39.1	4.7	41.5	8.3	4.3	1.0	0.6	0.6	0.6	النسبة للزوجة

جدول رقم (٣٩-٢)

إشهادات الطلاق حسب الحالة التعليمية للزوجة وفترة عمرها
DIVORCES BY EDUCATIONAL STATUS OF WIFE HER AGE GROUP
2016
المجموع Total

Table No. (39-3)

Age Group of Wife In Years	النسبة للزوج Percentage of husband	Educational Status of Wife										فترة عمر الزوجة بالسنوات
		المجموع Total	غير مبين Not Stated	جامعية فما فوق Univ & Above	دبلوم فوق الثانوي Post Secondary	ثانوية Secondary	إعدادية Preparator y	ابتدائية Primary	تقرأ وتكتب Read and Write	أمية Illiterate		
-20	4.5	52	0	0	0	19	28	5	0	0	0	٢٠ -
20-24	22.9	264	0	14	2	196	34	16	2	0	0	٢٤ - ٢٠
25-29	24.7	284	1	74	6	164	28	9	1	1	1	٢٩ - ٢٥
30-34	17.8	205	1	86	5	87	17	6	0	0	3	٣٤ - ٣٠
35-39	11.9	137	1	62	8	50	9	5	1	1	1	٣٩ - ٣٥
40-44	7.8	90	1	46	6	24	4	6	2	2	1	٤٤ - ٤٠
45-49	5.4	62	1	27	3	20	6	3	1	1	1	٤٩ - ٤٥
50-54	2.8	32	0	8	2	10	2	7	2	2	1	٥٤ - ٥٠
55-59	1.7	19	0	4	0	7	4	2	2	2	0	٥٩ - ٥٥
60 +	0.4	5	0	1	1	0	0	2	1	1	0	+ ٦٠
Not Stated	0.1	1	0	0	0	1	0	0	0	0	0	غير مبين
Total	100.0	1151	5	322	33	578	132	61	12	8	8	المجموع
Percentage of Wife		100.0	0.4	28.0	2.9	50.2	11.5	5.3	1.0	0.7	0.7	النسبة للزوجة

جدول رقم (٣٩-٣)

إشهادات الطلاق حسب مهنة الزوجة والزوج
DIVORCES BY OCCUPATION OF WIFE AND HUSBAND (NON-QATARIS)
2016
غير قطريين Non-Qataris

Table No. (40-2)

جدول رقم (٤٠-٢)

Occupation of Husband	مهنة الزوجة										مهنة الزوج		
	المجموع العام G.Total	بدون مهنة (1) No Occup.	المجموع Total	الأفراد الذين لم يصفوا حسب المهنة Not Known	المهن العنصرية ELEMENTARY OCCUPATIONS	مشغلو الآلات ومجموعها PLANT AND MACHINE OPERATORS AND ASSEMBLERS	العمالون في الحرف وما يشابهها CRAFT AND RELATED TRADES WORKERS	العمال المهرة في الزراعة وصيد الأسماك SKILLED AGRICULTURA L AND FISHERY WORKERS	العمالون في الخدمات والتجارة والأسواق SERVICE WORKERS AND SHOP AND MARKET SALES WO	الكتبة CLERKS		القيون والمساعدون والمهنيون TECHNICIANS AND ASSOCIATE PROFESSIO NALS	المشغولون والمهنيون الاداريون LEGISLATORS SENIOR OFFICIALS AND MANAGERS
LEGISLATORS, SENIOR OFFICIALS AND MANAGERS	29	13	16	0	0	0	0	0	2	4	3	0	المشغولون وموظفو الإدارة العليا والمهنيون
PROFESSIONALS	96	43	53	0	0	0	0	7	6	15	24	1	الاختصاصيون
TECHNICIANS AND ASSOCIATE PROFESSIONALS	113	42	71	0	2	0	0	5	20	25	17	2	القيون والاختصاصيون المساعدون
CLERKS	104	54	50	0	1	0	0	8	23	11	5	2	الكتبة
SERVICE WORKERS AND SHOP AND MARKET SALES WORKERS	27	19	8	0	1	0	0	3	3	1	0	0	العمالون في الخدمات والبياعة في المحلات التجارية والأسواق
SKILLED AGRICULTURAL AND FISHERY WORKERS	0	0	0	0	0	0	0	0	0	0	0	0	العمال المهرة في الزراعة وصيد الأسماك
CRAFT AND RELATED TRADES WORKERS	4	1	3	0	0	0	0	0	2	0	1	0	العمالون في الحرف وما يشابهها من المهن
PLANT AND MACHINE OPERATORS AND ASSEMBLERS	8	5	3	0	0	0	0	0	2	0	1	0	مشغلو الآلات والمعدات ومجموعها
ELEMENTARY OCCUPATIONS	10	9	1	0	0	0	0	0	1	0	0	0	المهن العنصرية والأفراد الذين لم يصفوا حسب المهنة
Not Known	0	0	0	0	0	0	0	0	0	0	0	0	
Total	391	186	205	0	4	0	0	25	61	55	55	5	المجموع
No Occup. (1)	30	20	10	0	0	0	0	0	7	0	2	1	بدون مهنة (١)
Grand Total	421	206	215	0	4	0	0	25	68	55	57	6	المجموع العام

(1) INCLUDING THOSE WHO ARE SEEKING WORK AND UNECONOMICALLY ACTIVE

(١) تشمل الأشخاص الذين يبحثون عن عمل وغير النشيطين اقتصادياً



المملكة العربية السعودية
الجمهورية العربية السعودية
وزارة التخطيط والتنمية الاقتصادية

إشهادات الطلاق حسب مهنة الزوجة والزواج DIVORCES BY OCCUPATION OF WIFE AND HUSBAND (TOTAL) 2016

المجموع Total

Table No. (40-3)

جدول رقم (٤٠-٣)

Occupation of Husband	Occupation of Wife										مهنة الزوج مهنة الزوجة			
	المجموع العام G.Total	بدون مهنة (1) No Occup.	المجموع Total	الأفراد الذين لم يصنفوا حسب المهنة Not known	المهن العادية ELEMENTARY OCCUPATIONS	مشقو الالات والمعدات ومجموعها PLANT AND MACHINE OPERATOR S AND ASSEMBL ERS	العمالون في الحرف وما التبا من المهن CRAFT AND RELATED TRADES WORKERS	العمال المهرة في الزراعة وصيد الأسماك SKILLED AGRICULTURA LAND FISHERY WORKERS	العمالون في الخدمات والباعة في المحلات التجارية والأسواق SERVICE WORKERS AND SHOP AND MARKET SALES WO	الكتبية CLERKS		القنويون والاقتصاديون المساعدون AND ASSOCIATE PROFESSIONALS	الاقتصاديون PROFESSIONALS	المشرفون والموظفون الادارة الطبا والمديرون SENIOR OFFICIALS AND MANAGERS
LEGISLATORS, SENIOR OFFICIALS AND MANAGERS	96	53	43	0	0	0	0	0	3	17	13	10	0	المشرفون وموظفو الادارة الطبا والمديرون
PROFESSIONALS	129	60	69	0	0	0	0	7	11	23	27	1	الاقتصاديون	
TECHNICIANS AND ASSOCIATE PROFESSIONALS	240	111	129	0	2	0	0	6	41	49	29	2	القنويون والاقتصاديون المساعدون	
CLERKS	419	264	155	0	2	0	0	14	102	14	20	3	الكتبية	
SERVICE WORKERS AND SHOP AND MARKET SALES WORKERS	100	67	33	0	1	0	0	4	21	6	0	1	العمالون في الخدمات والباعة في المحلات التجارية والأسواق	
SKILLED AGRICULTURAL AND FISHERY WORKERS	0	0	0	0	0	0	0	0	0	0	0	0	العمال المهرة في الزراعة وصيد الأسماك	
CRAFT AND RELATED TRADES WORKERS	4	1	3	0	0	0	0	0	2	0	1	0	العمالون في الحرف وما التبا من المهن	
PLANT AND MACHINE OPERATORS AND ASSEMBLERS	11	7	4	0	0	0	0	1	2	0	1	0	مشقو الالات والمعدات ومجموعها	
ELEMENTARY OCCUPATIONS	38	28	10	0	0	0	0	0	8	0	2	0	المهن العادية	
Not known	0	0	0	0	0	0	0	0	0	0	0	0	الأفراد الذين لم يصنفوا حسب المهنة	
Total	1037	591	446	0	5	0	0	35	204	105	90	7	المجموع	
No Occup. (1)	114	78	36	0	0	0	0	2	21	3	9	1	بدون مهنة (1)	
Grand Total	1151	669	482	0	5	0	0	37	225	108	99	8	المجموع العام	

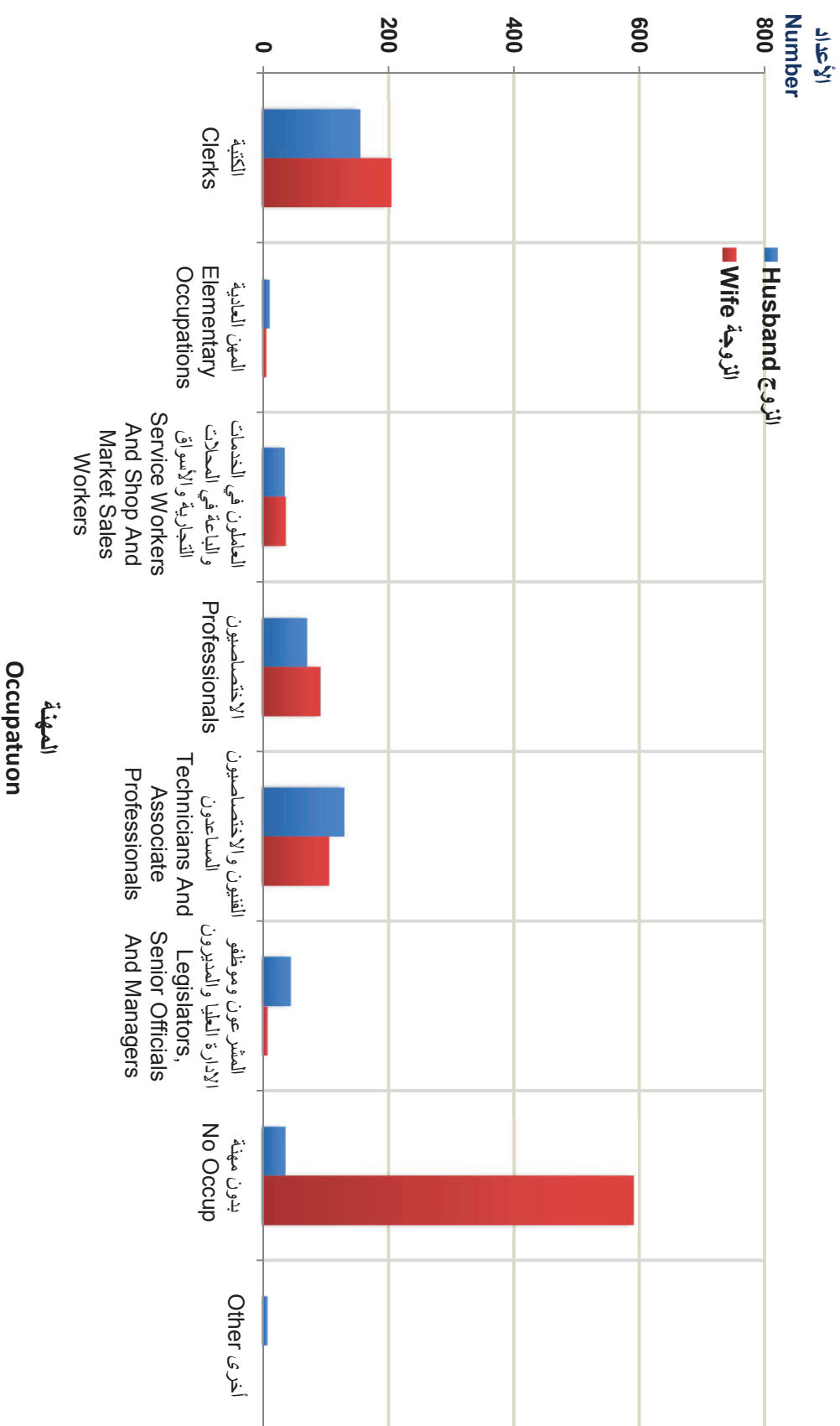
(1) INCLUDING THOSE WHO ARE SEEKING WORK AND UNECONOMICALLY ACTIVE

(١) تشمل الأشخاص الذين يبحثون عن عمل وغير النشيطين اقتصاديا



وزارة التخطيط والتنمية الاقتصادية
Ministry of Planning and Economic Development

إشهادات الطلاق حسب مهنة الزوجة والزوج DIVORCES BY OCCUPATION OF WIFE AND HUSBAND 2016



شكل رقم (17). Graph No. (17)

إشهادات الطلاق للقطريين حسب صلة القرابة وفترة عمر الزوج والزوجة
DIVORCES OF QATARI ACCORDING TO RELATION AND AGE GROUP OF WIFE AND HUSBAND
2016
القرابة من الدرجة الأولى Relation of first class

Table No. (41-1)

Age Group of Husband (In Years)	Age Group of Wife in years											فئات عمر الزوج (بالسنوات)			
	المجموع Total	غير مبين Not Stated	60 +	55-59	50-54	45-49	40-44	35-39	30-34	25-29	20-24		-20		
-20	0	0	0	0	0	0	0	0	0	0	0	0	0	0	٢٠-
20-24	32	0	0	0	0	0	0	0	0	0	3	23	6	٢٤-٢٠	
25-29	47	0	0	0	0	0	0	0	0	4	15	21	7	٢٩-٢٥	
30-34	31	0	0	0	0	0	0	0	0	12	14	4	1	٣٤-٣٠	
35-39	15	0	0	1	0	0	0	4	3	4	4	1	0	٣٩-٣٥	
40-44	6	0	0	0	0	0	2	1	1	1	1	1	0	٤٤-٤٠	
45-49	4	0	0	0	0	0	3	1	0	0	0	0	0	٤٩-٤٥	
50-54	6	0	0	1	0	1	2	1	1	0	0	0	0	٥٤-٥٠	
55-59	4	0	0	1	1	1	0	0	0	0	0	0	0	٥٩-٥٥	
60-64	0	0	0	0	0	0	0	0	0	0	0	0	0	٦٤-٦٠	
65-69	1	0	0	0	0	0	0	0	0	1	0	0	0	٦٩-٦٥	
70-74	1	0	1	0	0	0	0	0	0	0	0	0	0	٧٤-٧٠	
75+	1	0	0	0	0	1	0	0	0	0	0	0	0	+٧٥	
Not Stated	0	0	0	0	0	0	0	0	0	0	0	0	0	غير مبين	
Total	148	0	1	3	2	3	9	7	22	37	50	14	14	المجموع	

جدول رقم (١-٤١)



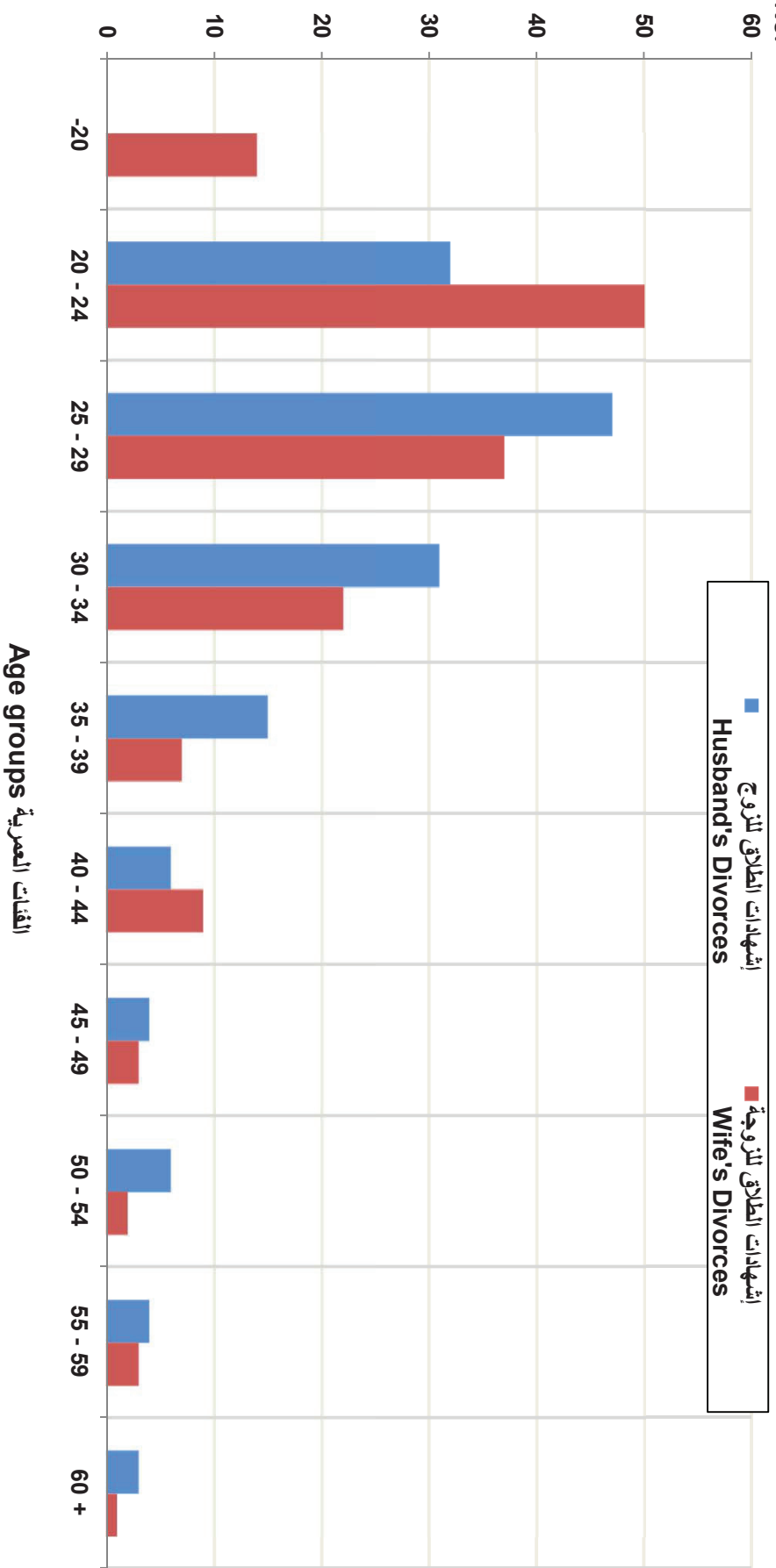
وزارة التخطيط والتعاون الدولي
Ministry of Development Planning and Statistics

إشهادات الطلاق للقطريين حسب صلة القرابة وفترة عمر الزوج والزوجة DIVORCES OF QATARI ACCORDING TO RELATION AND AGE GROUP OF WIFE AND HUSBAND

القرابة من الدرجة الأولى Relation of first class
2016

العدد

No.



الفئات العمرية Age groups

شكل رقم (18) Graph No.



وزارة التخطيط والتعاون والتنمية
Ministry of Development, Planning and Statistics

إشهادات الطلاق للقطريين حسب صلة القرابة وفترة عمر الزوج والزوجة DIVORCES OF QATARI ACCORDING TO RELATION AND AGE GROUP OF WIFE AND HUSBAND 2016

القرابة من الدرجة الثانية Relation of second class

Table No. (41-2)

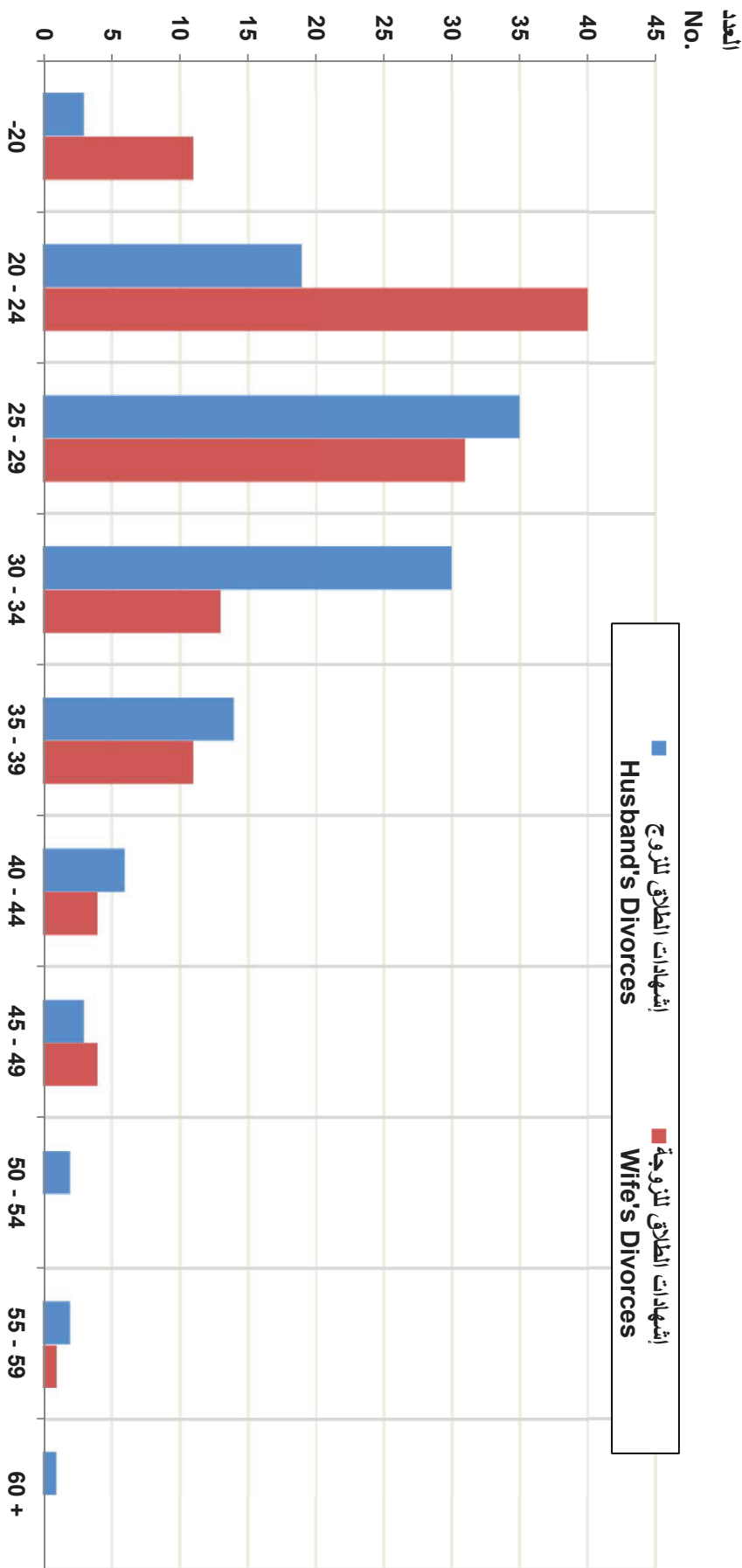
Age Group of Husband (in Years)	Age Group of Wife in years											فئات عمر الزوج (بالسنوات)	
	المجموع Total	غير مبين Not Stated	60 +	55 - 59	50 - 54	45 - 49	40 - 44	35 - 39	30 - 34	25 - 29	20 - 24		-20
-20	3	0	0	0	0	0	0	0	0	0	1	2	٢٠-
20-24	19	0	0	0	0	0	0	0	0	2	11	6	٢٤-٢٠
25-29	35	0	0	0	0	0	0	0	0	14	17	2	٢٩-٢٥
30-34	30	0	0	0	0	0	0	4	7	10	9	0	٣٤-٣٠
35-39	14	0	0	0	0	0	0	5	3	3	1	1	٣٩-٣٥
40-44	6	0	0	0	0	1	0	1	1	2	1	0	٤٤-٤٠
45-49	3	0	0	0	0	1	1	1	0	0	0	0	٤٩-٤٥
50-54	2	0	0	0	0	1	0	0	0	0	0	0	٥٤-٥٠
55-59	2	0	0	0	0	1	0	0	0	0	0	0	٥٩-٥٥
60-64	0	0	0	0	0	0	0	0	0	0	0	0	٦٤-٦٠
65-69	1	0	0	1	0	0	0	0	0	0	0	0	٦٩-٦٥
70-74	0	0	0	0	0	0	0	0	0	0	0	0	٧٤-٧٠
75+	0	0	0	0	0	0	0	0	0	0	0	0	+٧٥
Not Stated	0	0	0	0	0	0	0	0	0	0	0	0	غير مبين
Total	115	0	0	1	0	4	4	11	13	31	40	11	المجموع

جدول رقم (٢٤١)



وزارة التعليم العالي والبحث العلمي
Ministry of Education and Higher Education

إشهادات الطلاق للقطريين حسب صلة القرابة وفترة عمر الزوج والزوجة DIVORCES OF QATARI ACCORDING TO RELATION AND AGE GROUP OF WIFE AND HUSBAND Relation of second class القرابة من الدرجة الثانية 2016



الفئات العمرية Age groups

شكل رقم (19) Graph No.



وزارة التعليم والشباب والرياضة
Ministry of Education, Youth and Sports

إشهادات الطلاق للقطريين حسب صلة القرابة وفترة عمر الزوج والزوجة DIVORCES OF QATARI ACCORDING TO RELATION AND AGE GROUP OF WIFE AND HUSBAND 2016

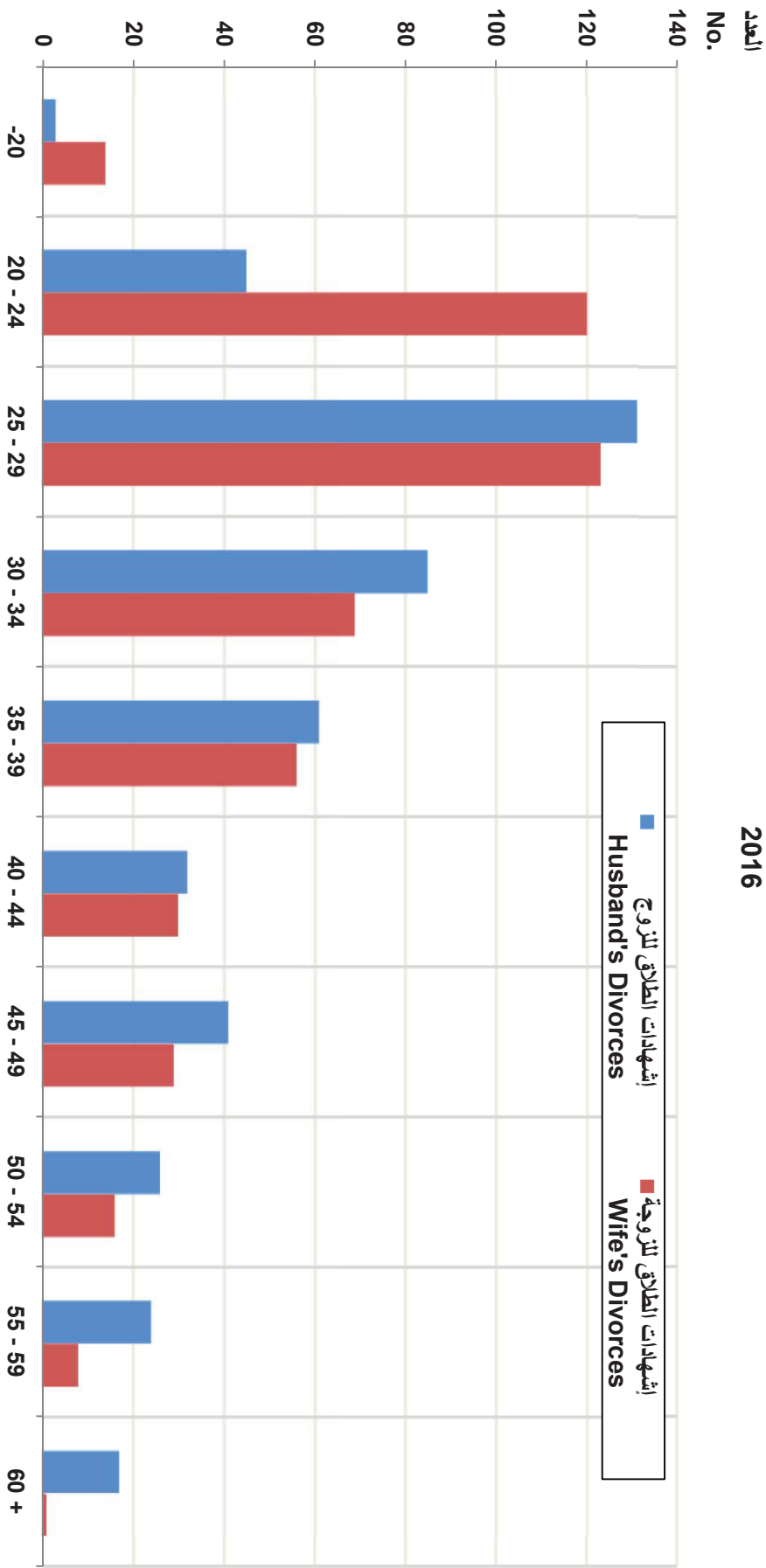
لا توجد صلة قرابة
No Relation

Table No. (41-3)

Age Group of Husband (in Years)	Age Group of Wife in years										فترات عمر الزوج (بالسنوات)		
	المجموع Total	غير مبين Not Stated	60 +	55 - 59	50 - 54	45 - 49	40 - 44	35 - 39	30 - 34	25 - 29		20 - 24	-20
-20	3	0	0	0	0	0	0	0	0	0	2	1	٢٠-
20-24	45	0	0	0	0	0	0	1	0	4	32	8	٢٤-٢٠
25-29	131	0	0	0	0	0	1	3	5	52	67	3	٢٩-٢٥
30-34	85	0	0	0	0	0	2	6	24	40	9	1	٣٤-٣٠
35-39	61	0	0	0	0	0	2	20	19	14	4	0	٣٩-٣٥
40-44	32	0	0	0	1	2	2	13	7	5	1	1	٤٤-٤٠
45-49	41	0	0	0	2	10	7	5	10	5	2	0	٤٩-٤٥
50-54	26	0	0	0	2	6	9	4	2	2	1	0	٥٤-٥٠
55-59	24	1	0	2	6	5	2	3	2	1	2	0	٥٩-٥٥
60-64	8	0	0	2	2	2	2	0	0	0	0	0	٦٤-٦٠
65-69	3	0	0	1	0	0	1	1	0	0	0	0	٦٩-٦٥
70-74	6	0	1	2	3	0	0	0	0	0	0	0	٧٤-٧٠
75+	2	0	0	1	0	0	1	0	0	0	0	0	+٧٥
Not Stated	0	0	0	0	0	0	0	0	0	0	0	0	غير مبين
Total	467	1	1	8	16	29	30	56	69	123	120	14	المجموع

جدول رقم (١٤١-٣)

إشهادات الطلاق للقطريين حسب صلة القرابة وفترة عمر الزوج والزوجة
DIVORCES OF QATARI ACCORDING TO RELATION AND AGE GROUP OF WIFE AND HUSBAND
 لا توجد صلة قرابة No Relation
 2016



شكل رقم (20) Graph No.

عدد الأبناء للمطلقة حسب فئة عمر الزوج والزوجة
NUMBER OF CHILDREN OF DIVORCEE BY AGE GROUP OF HUSBAND AND WIFE
2016
قطريون Qataris

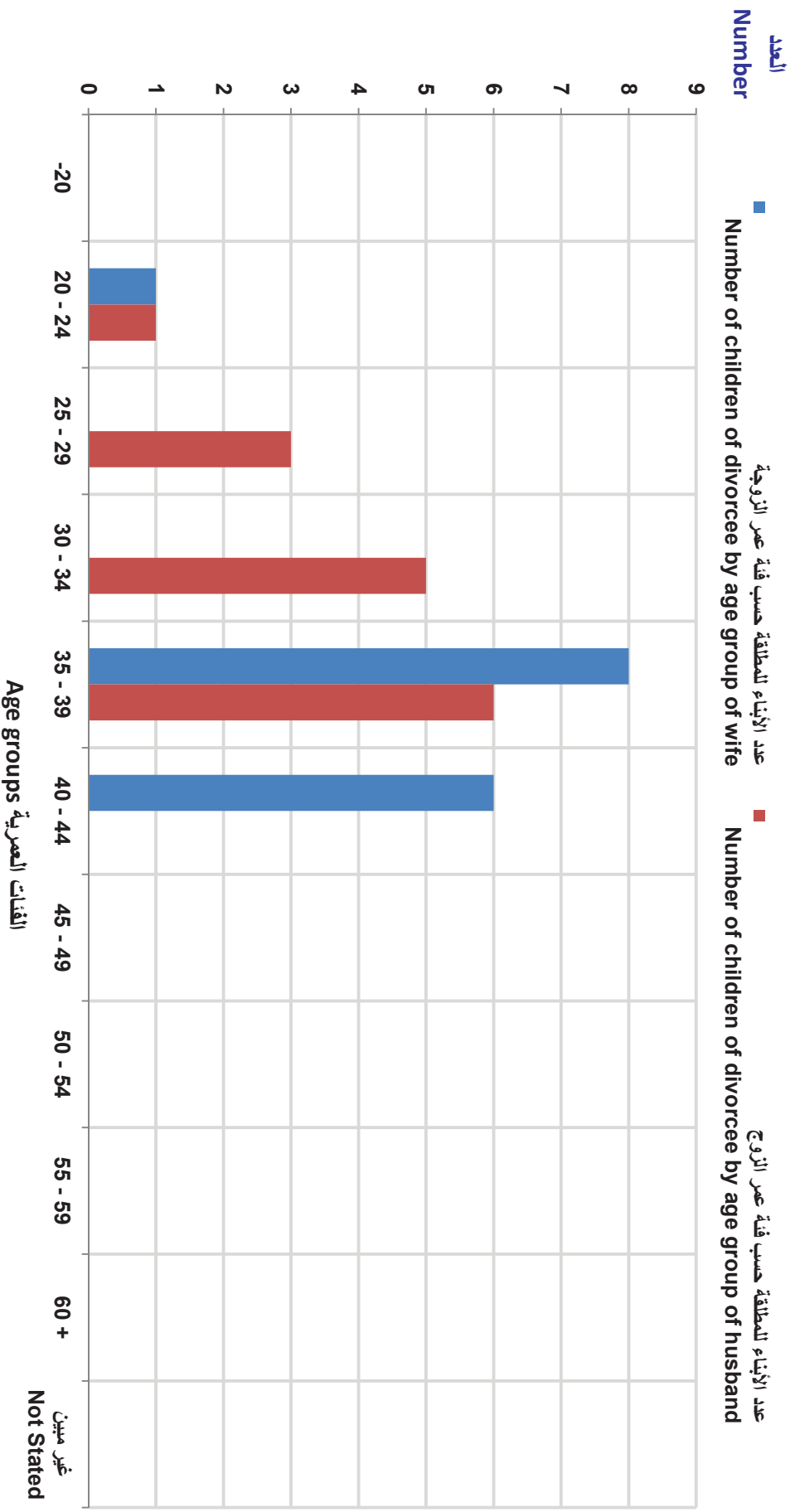
جدول رقم (٢-١) (1-42)

Age Group of Husband (in Years)	النسبة Percentage	Age Group of Wife in years											فئات عمر الزوج (بالسنوات)			
		المجموع Total	غير مبين Not Stated	60 +	55 - 59	50 - 54	45 - 49	40 - 44	35 - 39	30 - 34	25 - 29	20 - 24		-20		
-20	0.0	0	0	0	0	0	0	0	0	0	0	0	0	0	0	٢٠ -
20 - 24	6.7	1	0	0	0	0	0	0	0	0	0	0	0	1	0	٢٤ - ٢٠
25 - 29	20.0	3	0	0	0	0	0	0	0	0	0	0	0	0	0	٢٩ - ٢٥
30 - 34	33.3	5	0	0	0	0	0	0	0	0	0	0	0	0	0	٣٤ - ٣٠
35 - 39	40.0	6	0	0	0	0	0	0	0	6	0	0	0	0	0	٣٩ - ٣٥
40 - 44	0.0	0	0	0	0	0	0	0	0	0	0	0	0	0	0	٤٤ - ٤٠
45 - 49	0.0	0	0	0	0	0	0	0	0	0	0	0	0	0	0	٤٩ - ٤٥
50 - 54	0.0	0	0	0	0	0	0	0	0	0	0	0	0	0	0	٥٤ - ٥٠
55 - 59	0.0	0	0	0	0	0	0	0	0	0	0	0	0	0	0	٥٩ - ٥٥
60 - 64	0.0	0	0	0	0	0	0	0	0	0	0	0	0	0	0	٦٤ - ٦٠
65 - 69	0.0	0	0	0	0	0	0	0	0	0	0	0	0	0	0	٦٩ - ٦٥
70 - 74	0.0	0	0	0	0	0	0	0	0	0	0	0	0	0	0	٧٤ - ٧٠
75 +	0.0	0	0	0	0	0	0	0	0	0	0	0	0	0	0	+ ٧٥
Not Stated	0.0	0	0	0	0	0	0	0	0	0	0	0	0	0	0	غير مبين
Total	100	15	0	0	0	0	0	0	0	6	8	0	0	1	0	المجموع
Percentage		100.0	0.0	0.0	0.0	0.0	0.0	0.0	0.0	40.0	53.3	0.0	0.0	6.7	0.0	النسبة

(٠) حالة طلاق غير مبين عدد إبتائهم من الزوج الحالي فقط

(0) Number of children of Divorce cases Not stated

عدد الأبناء للمطالقة حسب فئة عمر الزوج والزوجة NUMBER OF CHILDREN OF DIVORCEE BY AGE GROUP OF HUSBAND AND WIFE قطر 2016 Qataris 2016



شكل رقم (21). Graph No.



وزارة التعليم والتعليم العالي
Ministry of Education and Higher Education

عدد الأبناء للمطلة حسب فئة عمر الزوج والزوجة
NUMBER OF CHILDREN OF DIVORCEE BY AGE GROUP OF HUSBAND AND WIFE
2016
غير قطريين Non-Qataris

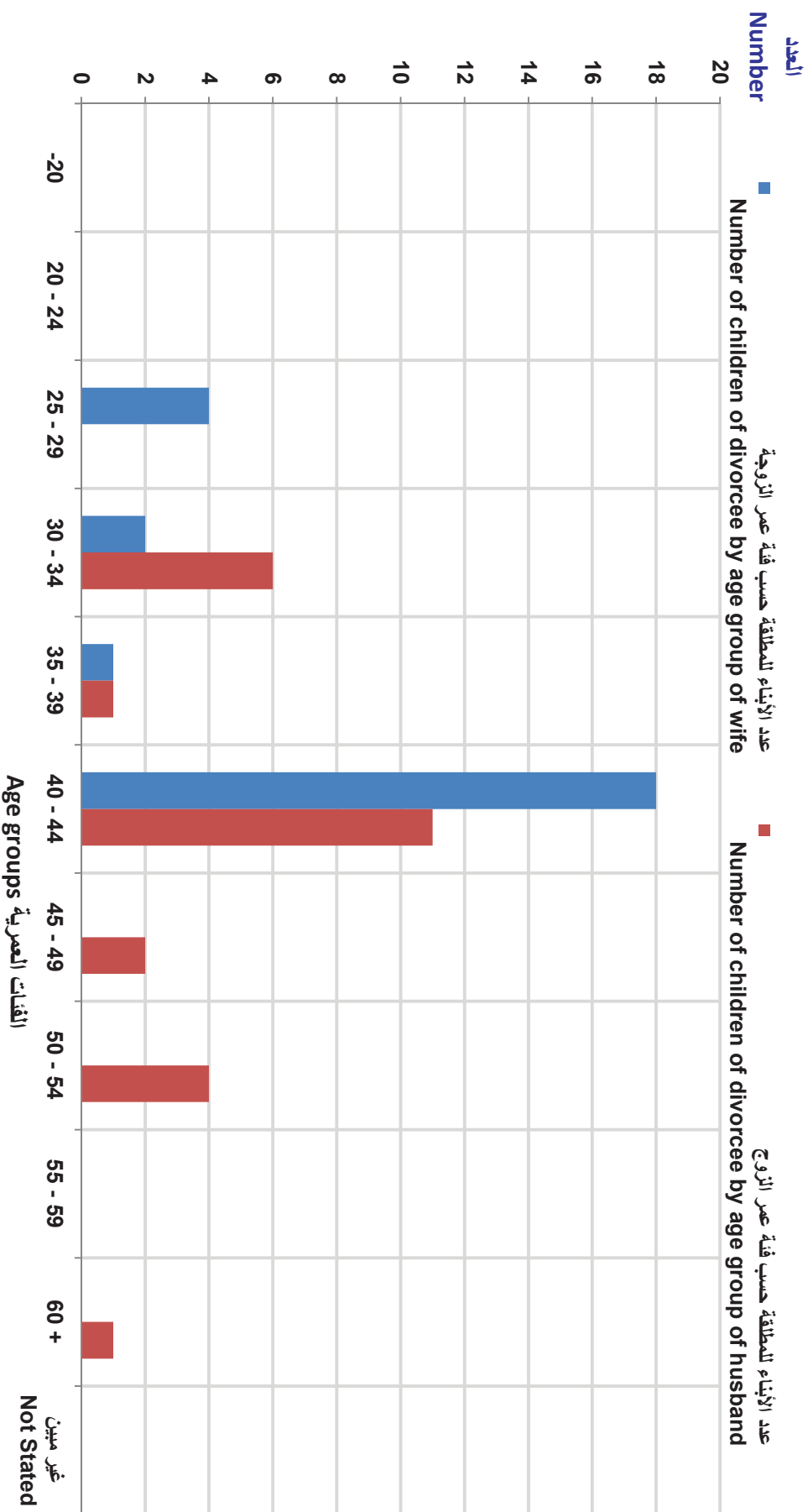
Table No. (42-2)

Age Group of Husband (in Years)	النسبة Percentage	Age Group of Wife in years											فئات عمر الزوج (بالسنوات)				
		المجموع Total	غير مبين Not Stated	60 +	55 - 59	50 - 54	45 - 49	40 - 44	35 - 39	30 - 34	25 - 29	20 - 24		-20			
-20	0.0	0	0	0	0	0	0	0	0	0	0	0	0	0	0	0	٢٠ -
20 - 24	0.0	0	0	0	0	0	0	0	0	0	0	0	0	0	0	0	٢٤ - ٢٠
25 - 29	0.0	0	0	0	0	0	0	0	0	0	0	0	0	0	0	0	٢٥ - ٢٩
30 - 34	24.0	6	0	0	0	0	0	0	0	4	0	2	0	0	0	0	٣٠ - ٣٤
35 - 39	4.0	1	0	0	0	0	0	0	0	0	0	0	1	0	0	0	٣٥ - ٣٩
40 - 44	44.0	11	0	0	0	0	0	0	0	7	1	0	3	0	0	0	٤٠ - ٤٤
45 - 49	8.0	2	0	0	0	0	0	0	0	2	0	0	0	0	0	0	٤٥ - ٤٩
50 - 54	16.0	4	0	0	0	0	0	0	0	4	0	0	0	0	0	0	٥٠ - ٥٤
55 - 59	0.0	0	0	0	0	0	0	0	0	0	0	0	0	0	0	0	٥٥ - ٥٩
60 - 64	4.0	1	0	0	0	0	0	0	0	1	0	0	0	0	0	0	٦٠ - ٦٤
65 - 69	0.0	0	0	0	0	0	0	0	0	0	0	0	0	0	0	0	٦٥ - ٦٩
70 - 74	0.0	0	0	0	0	0	0	0	0	0	0	0	0	0	0	0	٧٠ - ٧٤
75 +	0.0	0	0	0	0	0	0	0	0	0	0	0	0	0	0	0	+ ٧٥
Not Stated	0.0	0	0	0	0	0	0	0	0	0	0	0	0	0	0	0	غير مبين
Total	100	25	0	0	0	0	0	0	0	18	1	2	4	0	0	0	المجموع
Percentage	100.0	0.0	0.0	0.0	0.0	0.0	0.0	0.0	0.0	72.0	4.0	8.0	16.0	0.0	0.0	0.0	النسبة

(0) Number of children of Divorce cases Not stated

(٠) حالة طلاق غير مبين عدد أبنائهم من الزوج الحالي فقط

عدد الأبناء للمطلة حسب فئة عمر الزوج والزوجة NUMBER OF CHILDREN OF DIVORCEE BY AGE GROUP OF HUSBAND AND WIFE غير قطريين Non-Qataris 2016



شكل رقم (22) Graph No.

عدد الأبناء للمطلة حسب فئة عمر الزوج والزوجة
NUMBER OF CHILDREN OF DIVORCEE BY AGE GROUP OF HUSBAND AND WIFE
2016
المجموع Total

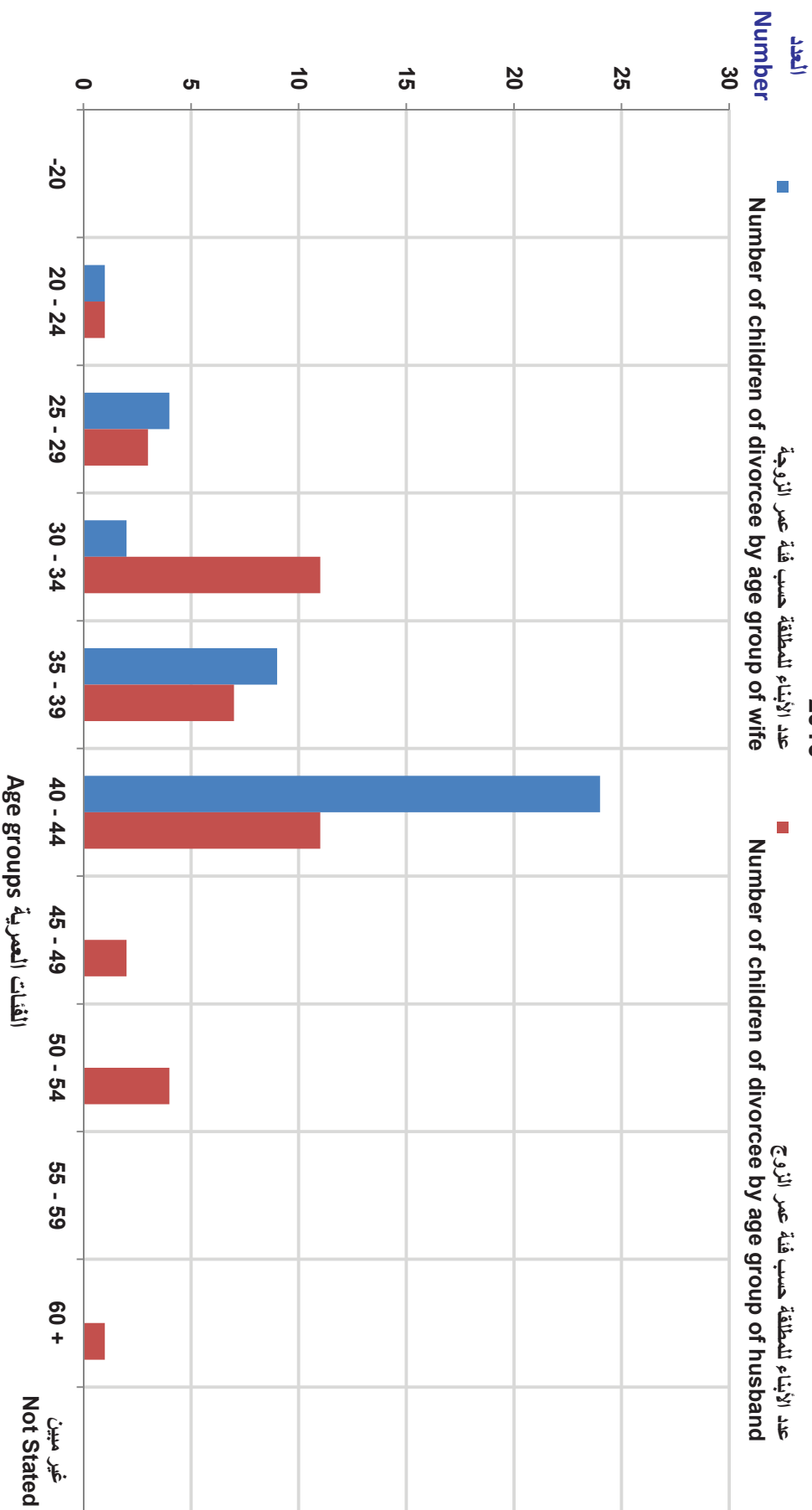
جدول رقم (٣-٤٢)

Age Group of Husband (in Years)	النسبة Percentage	Age Group of Wife in years											فئات عمر الزوج (بالسنوات)			
		المجموع Total	غير مبين Not Stated	60 +	55 - 59	50 - 54	45 - 49	40 - 44	35 - 39	30 - 34	25 - 29	20 - 24		-20		
-20	0.0	0	0	0	0	0	0	0	0	0	0	0	0	0	0	-٢٠
20 - 24	2.5	1	0	0	0	0	0	0	0	0	0	0	1	0	0	٢٤ - ٢٠
25 - 29	7.5	3	0	0	0	0	0	0	3	0	0	0	0	0	0	٢٩ - ٢٥
30 - 34	27.5	11	0	0	0	0	0	4	5	2	0	0	0	0	0	٣٤ - ٣٠
35 - 39	17.5	7	0	0	0	0	0	6	0	0	1	0	0	0	0	٣٩ - ٣٥
40 - 44	27.5	11	0	0	0	0	0	7	1	0	3	0	0	0	0	٤٤ - ٤٠
45 - 49	5.0	2	0	0	0	0	0	2	0	0	0	0	0	0	0	٤٩ - ٤٥
50 - 54	10.0	4	0	0	0	0	0	4	0	0	0	0	0	0	0	٥٤ - ٥٠
55 - 59	0.0	0	0	0	0	0	0	0	0	0	0	0	0	0	0	٥٩ - ٥٥
60 - 64	2.5	1	0	0	0	0	0	1	0	0	0	0	0	0	0	٦٤ - ٦٠
65 - 69	0.0	0	0	0	0	0	0	0	0	0	0	0	0	0	0	٦٩ - ٦٥
70 - 74	0.0	0	0	0	0	0	0	0	0	0	0	0	0	0	0	٧٤ - ٧٠
75 +	0.0	0	0	0	0	0	0	0	0	0	0	0	0	0	0	+ ٧٥
Not Stated	0.0	0	0	0	0	0	0	0	0	0	0	0	0	0	0	غير مبين
Total	100	40	0	0	0	0	0	24	9	2	4	1	0	0	0	المجموع
Percentage		100.0	0.0	0.0	0.0	0.0	60.0	22.5	5.0	10.0	2.5	0.0				النسبة

(0) Numbre of children of Divorce cases Not stated

(٠) حالة طلاق غير مبين عدد أبنائهم من الزوج الحالي فقط

عدد الأبناء للمطلة حسب فئة عمر الزوج والزوجة
NUMBER OF CHILDREN OF DIVORCEE BY AGE GROUP OF HUSBAND AND WIFE
المجموع Total
2016



شكل رقم (23) Graph No.

إشهادات الطلاق حسب عدد الأبناء وفترة عمر الزوجة
DIVORCES BY NUMBER OF CHILDREN AND AGE GROUP OF WIFE
2016
قطريات Qataris

Table No. (43-1)

Age Group of Wife (In Years)	النسبة Percentage	* No. of children										فئة عمر الزوجة بالسنوات غير مبين
		المجموع Total	غير مبين Not Stated	6 +	5	4	3	2	1	0		
		100.0	0.0	0.2	0.3	0.2	0.0	0.2	0.2	99.1		
-20	5.6	36	0	0	0	0	0	0	0	0	36	٢٠ -
20 - 24	26.8	173	0	0	0	0	0	0	0	0	173	٢٤ - ٢٠
25 - 29	27.8	179	0	0	0	0	0	0	0	1	178	٢٩ - ٢٥
30 - 34	15.0	97	0	0	0	0	0	0	0	0	96	٣٤ - ٣٠
35 - 39	8.7	56	0	0	0	1	0	0	0	0	55	٣٩ - ٣٥
40 - 44	6.8	44	0	0	1	1	0	0	0	0	41	٤٤ - ٤٠
45 - 49	5.1	33	0	0	0	0	0	0	0	0	33	٤٩ - ٤٥
50 - 54	2.2	14	0	0	0	0	0	0	0	0	14	٥٤ - ٥٠
55 - 59	1.6	10	0	0	0	0	0	0	0	0	10	٥٩ - ٥٥
60 +	0.5	3	0	0	0	0	0	0	0	0	3	+ ٦٠
Not Stated	0.0	0	0	0	0	0	0	0	0	0	0	غير مبين
Total	100.0	645	0	1	2	1	0	1	0	1	639	المجموع النسبة
Percentage		100.0	0.0	0.2	0.3	0.2	0.0	0.2	0.2	0.2	99.1	

* Number of children of the current husband * عدد الأبناء للزوج الحالي فقط

جدول رقم (١-٤٣)



وزارة التخطيط التنموي والإحصاء
Ministry of Development Planning and Statistics

إشهادات الطلاق حسب عدد الأبناء وفئة عمر الزوجة DIVORCES BY NUMBER OF CHILDREN AND AGE GROUP OF WIFE 2016

غير قطريات Non-Qataris

Table No. (43-2)

جدول رقم (٤٣-٢)

Age Group of Wife (In Years)	النسبة Percentage	* No. of children										فئة عمر الزوجة بالسنوات	
		المجموع Total	غير مبين Not Stated	6 +	5	4	3	2	1	0			
-20	3.2	16	0	0	0	0	0	0	0	0	0	16	٢٠ -
20 - 24	18.0	91	0	0	0	0	0	0	0	0	1	90	٢٠ - ٢٤
25 - 29	20.8	105	0	0	0	0	0	0	1	0	0	104	٢٥ - ٢٩
30 - 34	21.3	108	0	0	0	0	0	0	0	0	0	108	٣٠ - ٣٤
35 - 39	16.0	81	0	0	0	0	0	0	1	0	1	79	٣٥ - ٣٩
40 - 44	9.1	46	0	0	0	0	0	1	0	2	1	42	٤٠ - ٤٤
45 - 49	5.7	29	0	0	0	0	0	0	0	0	0	29	٤٥ - ٤٩
50 - 54	3.6	18	0	0	0	0	0	0	0	0	0	18	٥٠ - ٥٤
55 - 59	1.8	9	0	0	0	0	0	0	0	0	0	9	٥٥ - ٥٩
60 +	0.4	2	0	0	0	0	0	0	0	0	0	2	+ ٦٠
Not Stated	0.2	1	0	0	0	0	0	0	0	0	0	1	غير مبين
Total	100.0	506	0	0	0	0	0	1	2	2	3	498	المجموع
Percentage		100.0	0.0	0.0	0.0	0.0	0.2	0.4	0.4	0.6		98.4	النسبة

* Number of children of the current husband

* عدد الأبناء للزوج الحالي فقط

إشهادات الطلاق حسب عدد الأبناء وفترة عمر الزوجة
DIVORCES BY NUMBER OF CHILDREN AND AGE GROUP OF WIFE
2016
المجموع Total

جدول رقم (43-3)

Age Group of Wife (In Years)	النسبة Percentage	* No. of children										فئة عمر الزوجة بالسنوات		
		المجموع Total	غير مبين Not Stated	6+	5	4	3	2	1	0				
-20	4.5	52	0	0	0	0	0	0	0	0	0	0	52	٢٠ -
20 - 24	22.9	264	0	0	0	0	0	0	0	0	0	1	263	٢٤ - ٢٠
25 - 29	24.7	284	0	0	0	0	0	0	1	0	0	1	282	٢٩ - ٢٥
30 - 34	17.8	205	0	0	0	0	0	0	0	1	0	0	204	٣٤ - ٣٠
35 - 39	11.9	137	0	0	0	1	0	0	1	0	0	1	134	٣٩ - ٣٥
40 - 44	7.8	90	0	0	1	1	2	0	0	2	1	1	83	٤٤ - ٤٠
45 - 49	5.4	62	0	0	0	0	0	0	0	0	0	0	62	٤٩ - ٤٥
50 - 54	2.8	32	0	0	0	0	0	0	0	0	0	0	32	٥٤ - ٥٠
55 - 59	1.7	19	0	0	0	0	0	0	0	0	0	0	19	٥٩ - ٥٥
60 +	0.4	5	0	0	0	0	0	0	0	0	0	0	5	+ ٦٠
Not Stated	0.1	1	0	0	0	0	0	0	0	0	0	0	1	غير مبين
Total	100.0	1151	0	1	2	2	2	2	2	3	4	4	1137	المجموع
Percentage		100.0	0.0	0.1	0.2	0.2	0.2	0.2	0.2	0.3	0.3	0.3	98.8	النسبة

* Number of children of the current husband

* عدد الأبناء للزوج الحالي فقط

إشهادات الطلاق حسب عدد أبناء الزوجة وجنسية الزوج والزوجة
DIVORCES BY NUMBER OF WIFE'S CHILDREN & NATIONALITY OF HUSBAND & WIFE
2016

Table No. (44)

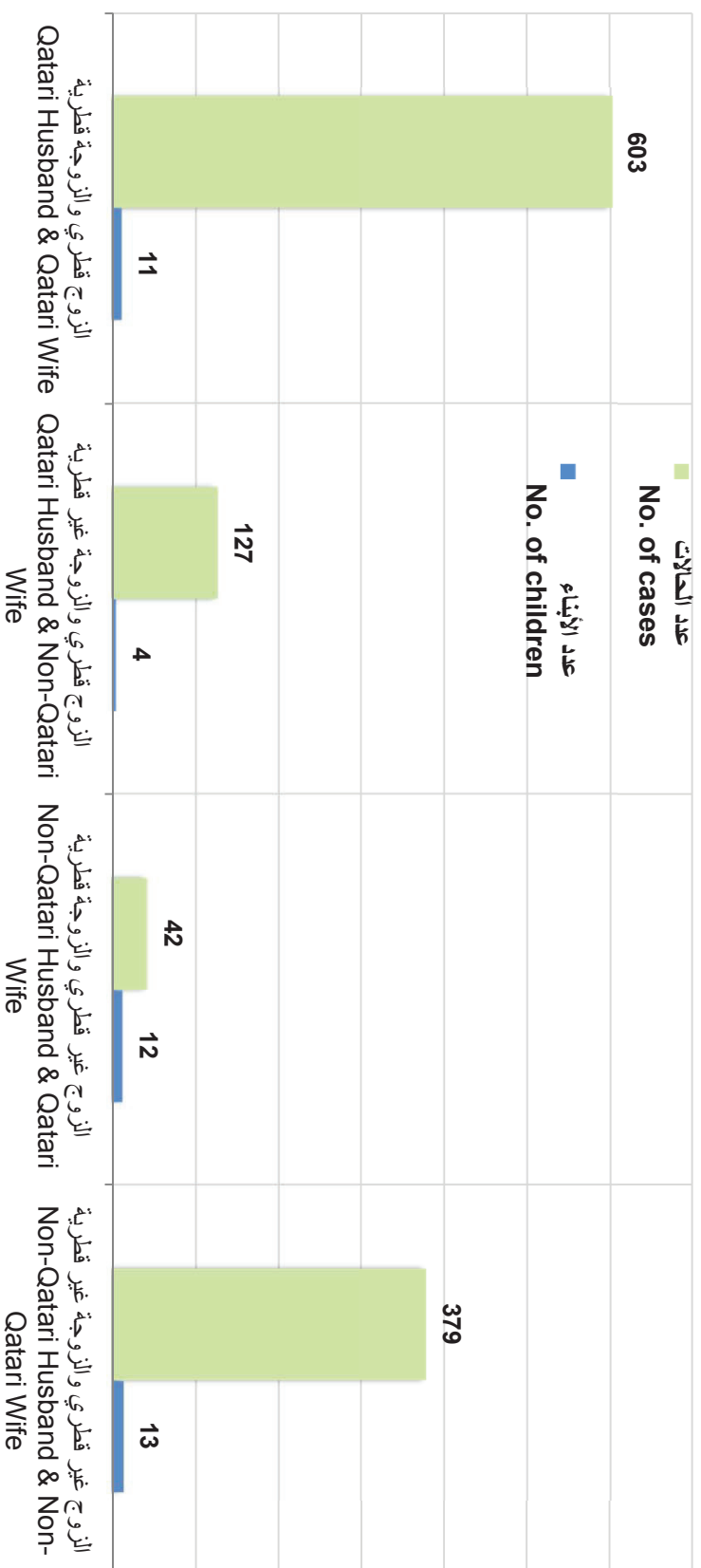
Nationality	Particulars	النسبة Percentage	* No. of children							البيان	الجنسية			
			المجموع Total	غير مبين Not Stated	6 +	5	4	3	2			1	0	
Qatari Husband & Qatari Wife	No. of cases	52.4	603	0	1	1	0	0	0	0	0	601	عدد الحالات	الزوج قطري والزوجة قطرية
	No. of sons	27.5	11	0	6	5	0	0	0	0	0	0	عدد الأبناء	
Qatari Husband & Non- Qatari Wife	No. of cases	11.0	127	0	0	0	0	1	0	1	1	125	عدد الحالات	الزوج قطري والزوجة غير قطرية
	No. of sons	10.0	4	0	0	0	0	0	3	0	1	0	عدد الأبناء	
Non-Qatari Husband & Qatari Wife	No. of cases	3.6	42	0	0	1	1	1	0	1	1	38	عدد الحالات	الزوج غير قطري والزوجة قطرية
	No. of sons	30.0	12	0	0	5	4	0	2	2	1	0	عدد الأبناء	
Non-Qatari Husband & Non- Qatari Wife	No. of cases	32.9	379	0	0	0	1	1	1	2	2	373	عدد الحالات	الزوج غير قطري والزوجة غير قطرية
	No. of sons	32.5	13	0	0	0	0	4	3	4	2	0	عدد الأبناء	
Total	No. of cases	100	1,151	0	1	2	2	2	2	3	4	1,137	عدد الحالات	المجموع
	No. of sons	100	40	0	6	10	8	6	6	6	4	0	عدد الأبناء	

* Number of children of the current husband

* عدد الأبناء للزوج الحالي فقط

جدول رقم (44)

إشهادات الطلاق حسب عدد أبناء الزوجة وجنسية الزوج والزوجة DIVORCES BY NUMBER OF WIFE'S CHILDREN & NATIONALITY OF HUSBAND & WIFE 2016



شكل رقم (24). Graph No. (24)

إشهادات الطلاق حسب جنسية الزوج والزوجة وعدد أبناء الزوجة ومدّة الحياة الزوجية للزوج
**DIVORCES BY NATIONALITY OF HUSBAND, WIFE & NUMBER OF WIFE'S CHILDREN AND DURATION
 OF MARRIAGE FOR HUSBAND**
 2016

Table No. (45)

Duration of Marriage for Husband	المجموع Total		الزوج غير قطري والزوجة غير قطرية Non-Qatari Husband & Non-Qatari Wife		الزوج غير قطري والزوجة قطرية Non-Qatari Husband & Qatari Wife		الزوج قطري والزوجة غير قطرية Qatari Husband & Non- Qatari Wife		الزوج قطري والزوجة قطرية Qatari Husband & Qatari Wife		مدّة الحياة الزوجية للزوج
	عدد الحالات No. of cases	عدد الأبناء No. of sons	عدد الحالات No. of cases	عدد الأبناء No. of sons	عدد الحالات No. of cases	عدد الأبناء No. of sons	عدد الحالات No. of cases	عدد الأبناء No. of sons	عدد الحالات No. of cases	عدد الأبناء No. of sons	
Before Consummation	248	0	58	0	10	0	24	0	156	0	قبل الدخول
-1	174	0	59	0	4	0	21	0	90	0	١-
1	122	2	47	0	7	1	18	1	50	0	١
2	112	12	39	7	6	5	15	0	52	0	٢
3	63	0	17	0	1	0	11	0	34	0	٣
4	57	2	22	2	0	0	5	0	30	0	٤
5-9	166	7	61	2	7	2	23	3	75	0	٤-٥
10-14	87	4	32	0	4	4	5	0	46	0	١٤-١٠
15-19	46	8	21	2	2	0	2	0	21	6	١٩-١٥
20-24	23	0	5	0	1	0	0	0	17	0	٢٤-٢٠
25+	35	0	11	0	0	0	1	0	23	0	+٢٥
Not Stated	18	5	7	0	0	0	2	0	9	5	غير مبين
Total	1,151	40	379	13	42	12	127	4	603	11	المجموع

عدد الأبناء للزوج الحالي فقط

عدد الأبناء للمطلة من الزوج الحالي حسب جنسية الزوجة
NO. OF CHILDREN OF THE DIVORCEE FROM CURRENT
HUSBANDS BY WIFE NATIONALITY
2016

جدول رقم (٤٦)

No. of children	المجموع Total	غير قطريات Non-Qataris	قطريات Qataris	عدد الأبناء
0	0	0	0	0
1	4	3	1	1
2	6	4	2	2
3	6	6	0	3
4	8	4	4	4
5	10	0	10	5
6+	6	0	6	+6
Total	40	17	23	المجموع

عدد حالات غير متبين لعدد الأبناء في حالة الزوج الحالي وهي (٠)

عدد حالات غير متبين لعدد الأبناء في حالة الزوج الحالي وهي (٠)

عدد الأبناء للمطلة من الأزواج السابقين حسب جنسية الزوجة
**NO. OF CHILDREN OF THE DIVORCEE FROM PREVIOUS HUSBANDS
BY WIFE NATIONALITY**
2016

جدول رقم (٤٧)

No. of children	المجموع Total	غير قطريات Non-Qataris	قطريات Qataris	عدد الأبناء
0	0	0	0	0
1	132	61	71	1
2	198	94	104	2
3	180	105	75	3
4	140	44	96	4
5	165	40	125	5
6+	250	42	208	+6
Total	1,065	386	679	المجموع

عدد حالات غير مبين لعدد الأبناء في حالة الأزواج السابقين وهي (١)

عدد حالات غير مبين لعدد الأبناء في حالة الأزواج السابقين وهي (١)



الملاحق
ANNECS



وزارة التخطيط التنموي والإحصاء
Ministry of Development Planning and Statistics

بيانات عقود الزواج Marriage Contracts Data

Data are confidential by virtue of the Statistics Law

Marriage Contract Date		Month	
		Year	
Contract Number			
Type of Contract	1-Not preceded by another 2- Preceded by another		
Husband Data	Husband ID/Passport No.		
	Date of Birth		
	Age		
	Nationality		
	Marital status	1-Never married 2-Married 3-Divorced 4-Widowed	
	No.of sons		
	Number of Wives		
	Educational Status	0-Illiterate 1- Read & Write 2-Primary 3-Preparatory 4-Secondary 5-Pre.U. Diploma 6-University 7- Higher Diploma 8- M.A / M.Sc. 9- Ph.D.	
	Occupation		
	Place of Residence		
Wife Data	Wife ID/Passport No.		
	Date of Birth		
	Age		
	Nationality		
	Marital status	1-Never married 2-Divorced 3-Widowed	
	No.of Sons		
	Educational Status	0-Illiterate 1- Read & Write 2-Primary 3-Preparatory 4-Secondary 5-Pre.U. Diploma 6-University 7- Higher Diploma 8- M.A / M.Sc. 9- Ph.D.	
	Occupation		
	Place of Residence		
	Relation	1- First class relationship 2-Second class relationship 3-No relationship	

البيانات سرية بحكم قانون الإحصاء

شهر	تاريخ العقد	
سنة		
رقم العقد		
1- لم يسبقه آخر 2- سبقه آخر		نوع العقد
رقم بطاقة/ جواز الزوج		
تاريخ الميلاد		
العمر		
الجنسية		
1- لم يسبق له الزواج 2- متزوج 3- مطلق 4- أرمل		الحالة الزوجية
عدد الأبناء		
عدد الزوجات بالعصمة		
0- أمي 1- يقرأ ويكتب 2- ابتدائية 3- إعدادية 4- ثانوية 5- دبلوم أقل من الجامعة 6- بكالوريوس 7- دبلوم عالي 8- ماجستير 9- دكتورة		الحالة التعليمية
المهنة		
مكان الإقامة		
رقم بطاقة/ جواز الزوجة		
تاريخ الميلاد		
العمر		
الجنسية		
1- لم يسبق لها الزواج 2- مطلقة 3- أرملة		الحالة الزوجية
عدد الأبناء		
0- أمي 1- يقرأ ويكتب 2- ابتدائية 3- إعدادية 4- ثانوية 5- دبلوم أقل من الجامعة 6- بكالوريوس 7- دبلوم عالي 8- ماجستير 9- دكتورة		الحالة التعليمية
المهنة		
مكان الإقامة		
1- درجة أولى 2- درجة ثانية 3- لا قرابة		صلة القرابة

Data source: Supreme Judicial Council

مصدر البيانات : المجلس الأعلى للقضاء



وزارة التخطيط التنموي والإحصاء
Ministry of Economic Planning and Economic Research

بيانات إسهادات الطلاق Divorce Certificates Data

Data are confidential by virtue of the Statistics Law


Divorce Date	Month	
	Year	
Contract Number		
Divorce Requester		
Type of Divorce	1-Rajee	
	2-Khulla	
	3-Baan Smaller	
	4-Baan Greater	
Husband Data	Divorcee (Man) ID/ Passport No.	
	Date of Birth	
	Age	
	Nationality	
	No. of Wives	
	Educational Status	0-Illiterate
		1- Read & Write
		2-Primary
		3-Preparatory
		4-Secondary
5-Pre.U. Diploma		
6-University		
7- Higher Diploma		
8- M.A / M.Sc.		
9- Ph.D.		
Occupation		
Place of Residence		
Wife Data	Wife ID/ Passport No.	
	Date of Birth	
	Age	
	Nationality	
	Educational Status	0-Illiterate
		1- Read & Write
		2-Primary
		3-Preparatory
		4-Secondary
		5-Pre.U. Diploma
6-University		
7- Higher Diploma		
8- M.A / M.Sc.		
9- Ph.D.		
Occupation		
Place of Residence		
Relation	1- First class relationship	
	2-Second class relationship	
	3-No relationship	
Duration of Marriage		
No. of Kids from Current husband		
No. of Kids from Previous husbands		

البيانات سرية بحكم قانون الإحصاء

شهر	تاريخ الطلاق
سنة	
رقم الاشهاد	
طالب الطلاق	
نوع الطلاق	١- رجعي
	٢- خلع
	٣- بينونة صغرى
	٤- بينونة كبرى
رقم بطاقة/ جواز الزوج	
تاريخ الميلاد	
العمر	
الجنسية	
عدد الزوجات الباقيات بالعصمة	
الحالة التعليمية	٠- أمي
	١- يقرأ ويكتب
	٢- ابتدائية
	٣- إعدادية
	٤- ثانوية
	٥- دبلوم أقل من الجامعة
	٦- بكالوريوس
	٧- دبلوم عالي
	٨- ماجستير
٩- دكتورة	
المهنة	
مكان الإقامة	
رقم بطاقة/ جواز الزوجة	
تاريخ الميلاد	
العمر	
الجنسية	
الحالة التعليمية	٠- أمي
	١- يقرأ ويكتب
	٢- ابتدائية
	٣- إعدادية
	٤- ثانوية
	٥- دبلوم أقل من الجامعة
	٦- بكالوريوس
	٧- دبلوم عالي
	٨- ماجستير
٩- دكتورة	
المهنة	
مكان الإقامة	
صلة القرابة	١- درجة أولى
	٢- درجة ثانية
	٣- لا قرابة
مدة الحياة الزوجية	
عدد الأبناء من الزوج الحالي	
عدد الأبناء من الأزواج السابقين	

Data source: Supreme Judicial Council

مصدر البيانات : المجلس الأعلى للقضاء



www.mdps.gov.qa